

Приложение 2

к методическим рекомендациям

по проведению учебно-воспитательных мероприятий в муниципальных и государственных образовательных организациях Чувашской Республики, посвященных трудовому подвигу строителей Сурского и Казанского оборонительных рубежей
(все разработки представлены в авторской редакции)

Приложение 2.1.

Конспект занятия для детей подготовительной к школе группы на тему «Сурский рубеж: незабываемый подвиг»

Казакова Надежда Константиновна,
воспитатель по ИЗО деятельности,
Уткина Лилия Ивановна, воспитатель
МБДОУ «Детский сад № 11 «Ручеек»
г. Чебоксары

Цель: Формирование патриотических чувств на основе ознакомления с героическим трудовым подвигом строителей Сурского и Казанского оборонительных рубежей

Форма проведения: творческая мастерская.

Задачи:

- развивать интерес детей к историческому прошлому нашей страны, военной истории Отечества;
- дать представления о Сурском оборонительном рубеже и значении их возведения в годы войны;
- формировать представление о героизме тружеников тыла при возведении оборонительных сооружений в годы Великой Отечественной войны;
- познакомить детей с памятниками строителям Сурского оборонительного рубежа;
- уточнить знания детей об орудиях труда, которые использовались при возведении оборонительных рубежей;
- формировать у детей способность к созданию выразительного образа памятника, посвященного героизму строителей Сурского рубежа в смешанной технике: «пластилинография и акварель» в самостоятельной творческой деятельности.
- Развивать чувство дружбы и взаимопомощи.

Оборудование:

Ноутбук, экран (интерактивная доска).

Материалы:

- презентация, видеоролик об оборонительных сооружениях, возводимых в Чувашии в годы Великой Отечественной войны;
- карточки с изображенными на них орудиями труда и техники для земляных работ для проведения дидактической игры;
- бумага А-3 на 2-х детей, коробки с пластилином, акварельные краски, коробки с восковыми мелками по числу детей, стеки, стаканчики с водой, кисти, салфетки.

- напечатанные «памятные таблички на памятник» из бумаги по количеству детей.

Ход занятия:

Воспитатель: Ребята, увидела недавно необычный памятник. Вот хочу у вас узнать, знаете ли вы, что это за памятник? Кому он посвящен?

(Воспитатель показывает детям изображение памятника строителям Сурских оборонительных рубежей, стоящий недалеко от моста через реку Суру)

- Что мы видим на основании из камня?

- А хотели бы узнать, что это за необычный памятник?

- Давайте прочитаем, что же указано на табличке.

(Показывает подготовленную табличку с надписью. Дети читают вместе с воспитателем).

- Что это за Сурский рубеж? О каких строителях идет речь?

Я предлагаю вам посмотреть небольшой видеоролик, который я вам подготовила.

(Дети смотрят видеоролик о Великой Отечественной войне и о строительстве в Чувашии оборонительных рубежей в самом начале войны)

Воспитатель: Осенью 1941 года, когда враг уже был под Москвой, было принято решение строить оборонительные рубежи в глубоком тылу на берегах рек. На случай, если немцы пойдут вглубь нашей страны, им должны помешать эти оборонительные сооружения. Так появились Сурский оборонительный рубеж и Казанский обвод.

Воспитатель: Ребята, предлагаю посмотреть на карте, где располагались эти оборонительные сооружения.

Дети рассматривают линии оборонительных рубежей на карте.

Воспитатель: Если бы во время Великой Отечественной немцы дошли до Чувашии, то натолкнулись бы на оборонительные сооружения. Их задача – задержать танки и не дать врагу пройти дальше.

Мобилизацию населения в Чувашии объявили в конце октября 1941 года. Почти все мужчины к тому времени ушли на фронт, так что «на окопы» отправляли всех, кто мог трудиться, – это были женщины, старики и даже дети.

- Посмотрите на эти фотографии. *(Слайды с архивными фотографиями)*

Трудились по 10 часов в день без выходных, в любую погоду, а зима в тот год выдалась особенно холодной, временами температура воздуха опускалась до минус 40 градусов.

Строителям оборонительных сооружений приходилось жить в землянках и шалашах, наскоро собранных из хвойных лапок, соломы, хвороста. Несмотря на все лишения и трудности, люди старались изо всех сил, понимали ответственность перед Родиной.

Техника тогда была редкостью, поэтому работы шли вручную – использовались лопаты, кирки, кувалды, лом, тележки.

- Вот почему на памятнике мы видим... Ребята, подскажите. *(Дети называют лом, лопату и кирку).*

- Ребята, предлагаю не только вспомнить названия этих орудий труда, но и представить, как они выглядят.

Дидактическая игра «Выбери орудия труда». *Воспитатель показывает детям карточки с изображением разнообразных орудий труда и техники для обработки земли.*

- Выберите, пожалуйста, изображения соответствующих орудий труда, которые использовались во время сооружения линии обороны в те годы. Объясните свой выбор.

- Ребята, проявляя героический труд за 45 дней сделано было практически невозможное – было построено 380 километров Сурского рубежа.

В память о героизме тружеников тыла при сооружении оборонительных рубежей, чтобы люди помнили, стали создаваться памятники. Первый памятник строителям Сурского рубежа был поставлен в 2002 году в Мордовии недалеко от поселка Ясная Поляна. *(Показ памятников на экране).*

В 2010 г. недалеко от моста через реку Суру был установлен памятник, который мы увидели вначале. В 70-летний юбилей Победы памятник строителям Сурского рубежа в 2015 году был установлен в селе Порецкое.

Воспитатель: Следующий 2021 год в Чувашии объявлен Годом, посвященным трудовому подвигу строителей Сурского и Казанского оборонительных рубежей. Правительство Чувашской республики приняло решение о создании мемориала памяти, чтобы на века сохранить память об этих трагических событиях. Ещё один памятник появится в Козловском районе, возле села Байгулово. А 04 сентября Глава республики Олег Николаев заложил камень будущего мемориала «Строителям безмолвных рубежей». Его открытие запланировано на октябрь следующего года в парке «Победа» города Чебоксары. *(Слайд)*

И ещё в Чувашском книжном издательстве идет работа над книгой, посвященной народному героизму. *(Показ на экране обложки книги).*

- Ребята, кому бы вы хотите рассказать о том, что мы сегодня узнали? А мы можем ещё и нарисовать этот необычный памятник.

- Обратите внимание на формат бумаги. Подумайте, как лучше изобразить памятник на листе, если вы будете рисовать вместе. Вспомните правило для работы в парах. Договоритесь о том, кто, что и как будет изображать. Например, кто-то из вас может мелком рисовать контуры памятника, а другой – делить пластилин на кусочки и формировать камни. А затем вместе можно «укладывать камни» на контур памятника.

- На выбор у нас есть восковые мелки, пластилин и акварельные краски. Ребята, придумайте, как можно изобразить каменное основание памятника, чтобы оно казалось объемное? Вы интересно придумали, выложить основание из кусочков пластилина, выглядит объемно и очень похоже, молодцы!

- Для большей правдоподобности хочу предложить вам уже готовые распечатанные таблички с названием памятника, которые можно использовать для его оформления.

- Для изображения фона вы можете на выбор использовать акварельные краски или восковые мелки. А если на заднем фоне листочки на деревьях вы также выполните в технике пластилинографии, думаю, будет также необычно и красиво.

Воспитатель и дети оформляют выставку из готовых работ, беседуют, отмечая в каждой работе особо выразительные моменты.

Воспитатель: Глядя на нашу выставку, мне вспомнилось стихотворение Михаила Васильевича Колчина, уроженца Порецкого района Чувашии, посвященное строителям Сурского рубежа, хотите я прочитаю стихотворение:

Затянулись земли раны
Много лет прошло уже
Так их мало ветеранов,
Что на Сурском рубеже
Землю мерзлую долбили

Твердую, как сам бетон.
 Помнят все, как страшный сон:
 Обмороженные руки,
 Под собой, не чуя ног,
 Превозмочь все нужно муки
 Чтобы враг пройти не смог...

Бесконечны павших списки,
 Но мы памяти верны –
 Вам поклон от всех нас низкий
 Отстоявшим честь страны.

Приложение 2.2.

Сценарий мероприятия в ДОУ, посвященного году памяти строительства Сурского и Казанского рубежей

Составители:
 Федина Марина Васильевна
 заведующая,
 Егорова Елена Викторовна
 педагог-психолог,
 Муниципальное автономное
 дошкольное образовательное учреждение
 «Детский сад № 200» города Чебоксары
 Чувашской Республики

Цель: познакомить детей с трудовым подвигом во время Великой Отечественной войны – строительство Сурского и Казанского оборонительных рубежей.

Задачи:

- формировать уважение к истории своей страны, своего народа;
- закладывать в сознание воспитанников чувств долга, ответственности;
- развивать интерес воспитанников к историческому прошлому нашей страны;
- мотивировать формированию чувства гордости за своих земляков, за место, где они родились и живут;
- расширять знания о трудовом подвиге во время ВОВ.

Оборудование: ноутбук, интерактивная доска, презентация, посвященная строительству Сурского оборонительного рубежа, музыкальный центр.

Предварительная работа: беседа о необходимости строительства Сурского оборонительного рубежа в годы Великой отечественной войны, просмотр фотографий и видеороликов, чтение статей про строительство. Заучивание стихотворений и песен.

Ход мероприятия.

На мероприятие приглашены ветераны ВОВ, дети войны. Под музыку патриотического содержания дети входят в музыкальный зал и встают в полукруг. Дети рассказывают стихи.

1 ребенок:

Декабрь сорок первого. Фашисты у Москвы.
И принято решение на берегу Суры
Построить укрепления, чтоб немцы не прошли.

2 ребенок:

Зима. Мороз стоял трескучий,
А люди ломом и киркой крушили эти кручи.
Им не хватало тёплой обуви, еды,
Но все же они выстояли, построили, смогли.

3 ребенок:

9 мая здесь многолюдно,
Дети приносят букеты цветов.
Помнят сельчане, как было трудно
И мы не забудем тот подвиг отцов!

Дети присаживаются на стульчики. На экране включается презентация

Ведущий:

Прошло много лет, как закончилась Великая Отечественная война. Все дальше уходит в историю то время и все меньше остается живых свидетелей этих страшных дней. 75 лет мы вспоминаем с глубоким уважением и почтением своих предков, воевавших и отдавших жизни за нашу Родину. Мы чтим священную память и не забываем подвиги не только солдат, но и тружеников тыла, которые не жалея сил и здоровья совершали трудовые подвиги ради Великой победы. Среди таких подвигов – строительство Сурского оборонительного рубежа. 2021 год объявлен годом памяти строительства Сурского и Казанского оборонительных рубежей. В этом строительстве принимали участие сотни тысяч человек. И сегодня мы будем говорить и вспоминать о том нелегком времени вместе с героями, нашими почетными гостями: участник ВОВ, радиоразведчик Саенко Анна Ивановна и ребенок войны, которой в те времена было столько же лет, как и вам сейчас, ребята - Иванова Антонина Павловна. А также посмотрим видеосюжеты – воспоминания самих участников строительства Сурского рубежа.

Приглашаются ветераны.

Предлагаем нашим гостям занять почетное место в нашем зале. **Саенко** Анна Ивановна 1923 года рождения, ветеран ВОВ. Службу проходила на Северо-Кавказском фронте в войсках МВД, в отдельном дивизионе спецслужбы «ОСНАС» радиоразведчиком с 1942 по 1945 год. Имеет награды: Медаль за боевые заслуги, Медаль за оборону Кавказа, Орден Отечественной войны. **Иванова** Антонина Павловна 1935 года рождения. В 1941 году ей было всего 6 лет. Когда началось строительство оборонительных рубежей она жила вместе со своим старшим братом, младшей сестренкой и мамой. Отец воевал на фронте.

Анна Ивановна, Антонина Павловна, ребята приготовили для вас вопросы и очень хотят, чтобы вы рассказали, как вы жили в годы войны. *Дети задают вопросы, гости на них отвечают.*

Вопросы:

1. Сколько вам было лет, когда началась война?

2. Как проходил ваш обычный день во время войны?
3. Кто из родителей или других родственников воевал, какие имеет награды?
4. Были ли у вас игрушки, ходили ли вы в детский сад?
5. Участвовали ли вы или кто-то из ваших родственников в строительстве оборонительного рубежа?
6. Какую технику использовали для строительства?
7. Чем кормили работников ?
8. Когда вы узнали о победе? Чем запомнился вам день победы?
9. Поделитесь, пожалуйста, своей послевоенной жизнью. Как вы жили после войны, с какими трудностями столкнулась ваша семья?

Ведущий:

На рытье окопов и траншей на территории республики поднялись более ста тысяч жителей. Почти все мужчины к тому времени ушли на фронт, так что «на окопы» отправляли всех, кто мог трудиться, – в основном это были, конечно, женщины, старики и даже дети. И хотя в документах значилось, что призыву подлежали люди не моложе 17 лет, на возраст работников никто не смотрел. Часто приболевших матерей, старших сестер и братьев подменяли дети помладше.

Сценка детей «Письмо маме». Выходят дети в костюмах того времени, присаживаются на бревна, вокруг костра. Двое изображают рытье окопов, двое других – греются у костра, в уголке сидит еще один ребенок с угольком в руках и пишет письмо. Затем все меняются действиями. Дописанное письмо читают вслух.

А теперь споем песню «Дети войны».

Дети встают полукругом и исполняют песню.

Сейчас от Сурского рубежа остались лишь холмы и овраги. Но рассказы самих участников, передаваемые из поколения в поколение, дошли и до наших дней. И нам нельзя забывать про их героический подвиг. Давайте посмотрим видеосюжет – воспоминания самих участников строительства Сурского рубежа. Сейчас им уже много лет, но они до сих пор вспоминают то время со слезами на глазах. *Включается видеоролик с рассказами участников строительства оборонительного рубежа.*

Ведущий:

Расцветают знамёнами маки
И не просто цветут, а горят!!!
Вспоминая былые атаки.
Воспевая погибших солдат...

Существовало поверье, что не просто так красные маки растут на полях сражений. Они символизируют кровь погибших солдат. Прекрасный танец с маками для вас, наши дорогие гости.

Танец с маками

Ведущий:

Враг не дошел, он западней разбит был,
Вдали от этих Сурских рубежей,
Враг не дошел, но все равно СПАСИБО!
Строителям безмолвных блиндажей.

Низкий поклон всем участникам строительства оборонительных рубежей, которые в 1941–1942 годы без выходных дней и в лютые морозы смогли соорудить Сурский и Казанский оборонительные рубежи.

Приложение 2.3

Сурский оборонительный рубеж

(Игра-квест по истории)

Л. С. Семенова,
учитель истории,
Цивильской средней
общеобразовательной школы № 2

Форма: игра-квест.

Цель: формирование активной гражданской позиции, чувства патриотизма, национальной идентичности, мировоззренческих убеждений обучающихся на основе осмысления исторически сложившихся традиций, социальных установок, совершенствование умений и навыков систематизации и комплексного анализа исторической информации.

Задачи:

- активизация интереса обучающихся к истории России;
- систематизация знаний об истории Великой Отечественной войны 1941 – 1945 гг. и Сурского оборонительного рубежа;
- повышение мотивации к познавательной деятельности;
- формирование коммуникативной компетенции, умения работать в коллективе, команде;
- развитие интеллектуальных способностей и стимулирование творческой инициативы.

Участники: обучающиеся 7 – 11-х классов.

Условия. В игре участвуют две команды (количество членов команды – на усмотрение учителя). Необходимо пройти по станциям, выполнить задания за определенное время, набрав максимальное количество баллов. В итоге ставится оценка «5» за первое место, «4» – за второе место (возможно награждение отличившихся). При оценке работы на станциях учитываются организованность и сплоченность команд. Побеждает команда, набравшая наибольшее количество баллов и выполнившая задания быстрее.

Домашнее задание для команд: придумать название и приветствие.

Оборудование и раздаточные материалы: мультимедийная доска; презентация по теме; маршрутные листы; бланки для станций; таблички с названиями станций.

Ход игры - квеста

I. Вступление.

Ведущий. 75 лет прошло с тех пор, как закончилась Великая Отечественная война. Но сколько бы не минуло лет, мы должны всегда помнить о тех страницах нашей истории. А чтобы помнить, надо знать. Советский народ мужественно выстоял в борьбе против фашистско-немецких захватчиков. В то время как солдаты сражались на фронте, на передовой, дети, женщины, старики работали в тылу, производя все необходимое для нужд армии. На случай проникновения врага вглубь страны возводились Казанский и Сурский рубежи обороны, или оборонительные рубежи. Сурский рубеж проходил в том числе и по

территории Чувашской Республики. И сегодня наша встреча будет посвящена событиям 75-летней давности, а именно, Сурскому оборонительному рубежу: незабытому подвигу наших земляков.

II. Представление команд, условия прохождения квеста.

Ведущий. 75 лет мы живем без войны и столько же лет мы многое знаем о ней, о сражениях, наступательных операциях. Подвиг наших предков жив, пока жива наша память об этом подвиге. Итак, ребята, я рада приветствовать вас на патриотической игре-квесте «Сурский рубеж». Хочу напомнить, что такое квест – это игровое приключение, во время которого вам нужно пройти череду препятствий для достижения цели. Сегодня у нас за звание победителя будут сражаться две команды. *(Названия команд, девизы...)*

Я прошу командиров получить маршрутные листы. Для вас, участники квеста, представлено четыре станции: «Смекалка», «Чтобы помнить, надо знать», «Ребус», «Герои нашего времени».

На каждой из них команду встречает руководитель станции. Он же дает задание и следит за его выполнением и временем. Команда получает один балл за каждый правильный ответ, руководитель пишет в маршрутном листе время выполнения и заработанное количество баллов. После того как команда прошла все станции, она приносит свой маршрутный лист жюри для подведения итогов. Первая команда начинает движение с первой станции, вторая – со второй и далее по алгоритму.

Команды готовы. Пожелаем им успеха!

(Пока команды выполняют задание, зрители и болельщики смотрят презентацию по истории Сурского оборонительного рубежа, заранее подготовленную группой учащихся.)

III. Выполнение заданий на станциях.

Станция «Смекалка». *(Каждый правильный ответ – 1 балл.)*

1. Найдите закономерность в датах: осень 1941 года, январь 1942 года, 300 километров. *(Даты начала и завершения строительства Сурского рубежа и его протяженность.)*

2. Найдите закономерность в названиях: село Засурское, село Пандиково, Сурский Майдан, Алатырь. *(Основные точки – населенные пункты, вдоль которых проходил оборонительный рубеж по территории Чувашии.)*

3. Задание на общий кругозор. В период Великой Отечественной войны было написано много песен, поддерживающих дух солдат и тружеников тыла. Нужно назвать как можно больше песен военных лет. Каждая оценивается в один балл. *(«Священная война», «Темная ночь», «Что солдату нужно», «В землянке», «Два Максима», «Катюша», «Ехал я из Берлина» и др.)*

Станция «Чтобы помнить, надо знать». *(На знание исторических фактов по строительству Сурского оборонительного рубежа. Каждый правильный ответ – 1 балл.)*

1. Когда Государственный комитет обороны принимает решение по возведению оборонительных и стратегических рубежей на Волге? *(В конце октября 1941 года.)*

2. Какие категории населения в основном занимались строительством оборонительных рубежей? *(«Мобилизации подлежит население республики не моложе 17 лет, физически здоровых».)*

3. Сколько жителей Чувашии поднялись на строительство рубежа? *(Более ста тысяч человек.)*

4. Вдоль каких городов проходила линия обороны? (*Казань, Куйбышев (ныне Самара), Ульяновск.*)

5. Когда было закончено строительство основных укреплений? (*Январь 1942 года.*)

6. Назовите основные орудия труда, при помощи которых возводился Сурский оборонительный рубеж. (*Лопата и кирка.*)

7. Чего не хватало строителям рубежа суровой зимой 1941 – 1942 годов. (*Теплые вещи, рукавицы, обувь, питание.*)

8. Сколько всего позиций (огневых точек, блиндажей, укрепленных землянок с накатом и др.) было отстроено на Сурском оборонительном рубеже? (*Порядка 1480 землянок, 2347 огневых точек и пр.*)

9. В каком городе был создан музей-реконструкция «Зима 1941 года: невидимый подвиг в тылу»? (*В городе Шумерля.*)

10. По предложению Главы Чувашии 2021 год в республике объявлен годом..? (*Годом трудового подвига строителей Сурского и Казанского оборонительных рубежей.*)

Станция «Ребус». (*Каждый правильный ответ – 1 балл.*)

1. Ваша задача – из двух предложенных слов составить слово по тематике, связанной с возведением Сурского оборонительного рубежа. При этом нужно обязательно использовать все буквы (пример: РИНГ + ЗОНА = ГАРНИЗОН).

ДАЖЬ-ЛИН = БЛИНДАЖ

ЛЯНКА-ЗЕМ = ЗЕМЛЯНКА

ЖУЙКА-БУР = БУРЖУЙКА

ЕРЛЯ-ШУМ = ШУМЕРЛЯ

ТЫРЬ-АЛА = АЛАТЫРЬ

2. Задание на развитие общего кругозора. Назовите известные вам боевые машины Великой Отечественной войны.

Ползёт черепаха – стальная рубаха; враг – в овраг, черепаха – куда враг. (*Танк.*)

Не пчела, не шмель, а жужжит; неподвижно крыло, а летит. (*Самолёт.*)

Красная девица – гроза для немцев; стоит запеть, как немцу верная смерть. (*«Катюша». Её официальное название – боевая машина реактивной артиллерии.*)

3. Назовите самый известный танк Великой Отечественной войны. (*«Т-34».*)

Станция «Герои нашего времени». (*Каждый правильный ответ – 1 балл.*)

1. По инициативе Совета ветеранов войны и труда Порецкого района и Порецкого отделения ветеранов Великой Отечественной войны и военной службы 9 мая 2015 года в селе Порецкое был открыт памятный знак-обелиск строителям Сурского рубежа обороны. Назовите автора эскизного проекта. (*Заслуженный художник Чувашии А. В. Ильин.*)

2. 21 января 1942 года на имя наркома внутренних дел была послана телеграмма, подписанная начальником 12 Армейского управления Леонюком, председателем Совнаркома Сомовым, секретарем обкома Чарыковым: «Задание ГКО по строительству Сурского оборонительного рубежа выполнено». Назовите имя наркому, к которому была обращена данная телеграмма. (*Л. П. Берия.*)

3. Какому предприятию было дано задание изготовить 500 штук железобетонных колпаков для пулеметных дзотов, топорищ, черенков к лопатам, деревянных ложек, мисок, лаптей, рукавиц? (*Чувашстройтресту.*)

4. Кому в срок до 15 ноября 1941 года было поручено выявить все имеющиеся резервы металла, цемента и камня, а также «организовать производство железобетонных, пулеметных колпаков и изготовление скоб и поков для ДЗОТ на предприятиях Чувашской

АССР». (Председателю Госплана Чувашии, секретарю ОК КПСС по промышленности и транспорту.)

5. Герой строительства Сурского оборонительного рубежа, 1906 года рождения, бригадир землекопов (Алатырский район). «На строительстве работал с первых дней и до конца завершения работ. Лучший бригадир, организатор стахановского труда. Члены его бригады систематически выполняли норму выработки на 200 %». (Безбородов Михаил Иванович.)

Маршрутный лист команды.

Станция	Количество баллов
Станция 1 «Смекалка»	
Станция 2 «Чтобы помнить, надо знать»	
Станция 3 «Ребус»	
Станция 4 «Герои нашего времени»	

IV. Подведение итогов.

Ведущий. Капитаны сдают маршрутные листы организатору. Пока организаторы суммируют баллы, высчитывают время и определяют победителей, ребята могут просмотреть документальный фильм о Великой отечественной войне.

Сло во жюри. Закончилось ваше путешествие. Сегодня в квесте победу одержала команда... (Команды получают грамоты, особо отличившиеся участники – подарки.)

Ведущий. Сегодняшнее мероприятие еще раз напомнило нам о событиях, которые мы не можем и не должны забывать. Память о героях тех лет должна жить в нас вечно. Мы обязаны свято хранить благодарную память о тех, кто защищал Родину, кто отдал за нее жизнь. А чтобы помнить, нужно знать и изучать историю и нашей малой родины – Чувашии, и России в целом.

Приложение 2.4.

Вăрçăпа тыл ёç паттăрĕсене чыс та мухтав!

(Тăван çĕр-шывăн аслă вăрçинчи тата Хусанпа Сăр тăрăхĕсенчи рубежсене тунă тылри халăхăн паттăрлăхне халалланă 5-11-мĕш класри ачасемпе çу уйăхĕн 9-мĕшĕнче ирттермелли мероприяти сценарийĕ)

Сценари авторĕсем:

Г. А. Федорова,

Чăваш Республикин Канаши районĕнчи

Сухайкасси пĕтĕмĕшле пĕлÿ паракан тĕп шкулĕнче тăван ен культури вĕрентекен;

В. М. Иванова,

Чăваш Республикин Канаши районĕнчи

*Сухайкасси пётёмёшле пёлю паракан тён шукулёнке чываш чёлхине литературина
вёрентекен.*

Тёллевёсем: Вәрçа хирёнче, тылра сёнтерёве сывхартма пулэшнә ентешсен паттәрләхне чысласи; ачасен паттәрләх туйамне аталантараси; вәрçа сунчен сырнә хайлавсемпе паллаштараси; вёренекенсене тавракурәмне анләлатаси.

Кирлө хатёрсем: компьютер (ноутбук), проектор, музыка центрё, вәрçа сунчен хывнә юрәсем, фон вырәнне усә курмалли юрә-кёвё, 1940-мёш сунсенчи тум-тир, салтаксен форми, кутамкка, виç кётеслө сырусем, краçсын лампи, репродуктор тата ытти те.

Ёс мелё: каласа пынә май проекторпа вәрçа саманчёсене кәтартса пыраси.

Композиципе литературәпа драма кружокне сүрекенсем усә курма пултарасçё. Ана акт залёнче е ялти клуб, шукул сцени сунче лартсан вырәнләрах.

Класс тулашёнчи ёс юхамё

**Зала вәрçа паттәрёсене тата Хусанна Сәр юхан шывё хёрринче хүйтөлөв рубежё
туня сёре хастар хутийннә ентешсене халалланя стена хаçачёсемпе илемлетмелле.**

Чаршав хупя. Сутя сүннө. Шяпля. В. Свиридован «Вяхят малалла» хайлавён фонограмми янәраса каять. Сцена сине сутя ярасçё. Сав вяхятра ачасен ташя ушкянё сцена сине тухать, ушкяври пёр хёр ачапа арсын ача аллинче пысак глобус. Ташя композицийё. Сценан хысальти пайёнче пёчөк хунарсенчен сутя каять, вёсем вылянтарса сяттәрсем евёр сунтасçё. Ташя вёсленнө май глобуса ик енчен тытнә хёр ачапа арсын ача сценан мал ене куçса В. Давыдов-Анатрин «Сёр-планета чёнет» саввин саврисене вуласçё.

Арсын ача: Сёр-планета чёнет пурнәса юратма,

Тёнчепе, пур йышпа сирөп миршён тәма,

Сёр-планета чёнет!

Хёр ача: Сёр-планета чёнет пёр-пёрне ал пама,

Халәхсем хушшинчи тусләха упрама

Сёр-планета чёнет!

Сцена сине ертсе пыракансем тухасçё. Вёсен хысёнче савя вулакансем савял евёр тәрасçё.

1-мёш ертсе пыракан: Брә кун пултәр, хисеплө ханасем!

2-мёш ертсе пыракан: Брә кун пултәр, ентешёмёрсем!

1-мёш ертсе пыракан: Сапла, кашни сын сёр сине сунт тёнчепе киленсе пурнәса юратма суралать, сунт малашләха янтәлать, сёр аннемёре хисеплесе мирлө ёспе сөнө кунан илемне савать. Пирён ман кукаси-кукамайсем те, ман асаттесемпе-асаннесем те сунтә ёмётсемпе пурәннә.

2-мёш ертсе пыракан: Анчах вәрçа... 1941 сунхи сёртме уйәхён 22-мёшёнче пирён сёр-шыв сине фашистла Германи вәрә-хурахла тапаннә, тискер, ылханля вәрçа пула мён чухлө сыннан ыря та сунтә ёмөчө-тёллевө пурнәсланайман, мён чухлө пурнәс вяхятсәр татәлнә!

Савя вулакансем: *(ачасем черетпе Муркаш районёнчи Л.И.Сергеева вёрентекен сырнә савван йёркисене каласçё):*

Сёртме. Хёрөх пёрремёш сунл...

Тин сунтәлма пусланя тул.

Кас-кассан шяпчак сас парать,

Шевле сапса хёвел тухать –

Ирө илемлө туйанать.

Анчах сак сунтә ирхине

Хура тёспе асра юлать:

Пирён Таван сёр-шыв сине

Фашист эшкерө тапанать –

Ылханлә вәрҗә пусланать.

Кашни ялтан та хуларан,
 Сёр-шив аннемёр ыйтнәран,
 Вәрҗә каясҗә сәмрәксем,
 Сулланнә вай питти арсем,
 Хәйсен ирәкәпех – хёрсем...

*Сәввән юлашки йөркисене вуланә май сена сине юр-вар хунә сәтел тухса лартаҗсә,
 хәрарәмна арсын, пәчәк ача курәнаҗсә. (Арамә упайшкине вәрҗә йсатма кутамкка хатәрлет.
 Пёр савра сәкәр чикет тата ытти те. Тулта салтак юрри илтәнет. Упайшки пәчәк ачине
 йәтса илсе чуп тәватә. Аләк патне ситсен кутамккине салтса сур сәкәрне касса парса
 хәваратә.*

Упайшка:

Сывә пул, тәван кил, сывә пул,
 Яш сәкаллә урам, ёмөрех ешәл юл.

*Ача чупса пырса ашишәне уринчен саварса ыталаса тытатә, арәмә йёрсе ачине сәклет,
 ашишә ачине пусран ачаиласа илет.*

Упайшка (ачине):

Пул хәюллә, түрә чунлә, аннүне итле.

Упайшка (арәмне):

Кәт мана, эп таврәнәтәп

Питә хыт кәтсем.

Кәт мана, эп таврәнәтәп

Виләме сәнсе.

Тухса каятә. «Сәваплә вәрҗә» («Священная война») юрә фонограмми янәраса каятә.

1-мәш ертсе пыракан: Республика аталанма кәна пусланә,

Киревсёр вәрҗә хупәрларә тәнчене.

Пур халәх харәс чәмәртаннә

Пулсе лартас тесе тәшман сулне.

2-мәш ертсе пыракан: Тәван сёр-шивән Аслә вәрҗә малтанхи кунран пусласах пәтәм халәх вәрҗә пулса тәнә. «Тәван сёр-шив хәрушләхра!», Пәтәмпех фронт валли, пәтәмпех сәнтерү валли!», «Пәтәм вәя тәшмана аркатма!» – сәк лозунгсем сынсене ура сине тәратнә, ялав вярәнне пулнә.

«Түпери пәләт» («Облако по небу») юрә янәрәтә, экран сина Сәр рубежне сәнлакан кадрсем (үкерчәксемне схемәсем) тухасҗә.

1-мәш ертсе пыракан: 1941 сулхи октябрь уйәхәнче тәшман Мускав патне сывхарнә. Нимәс фашисчәсем Тәван сёр-шивәмәрән тәп хулине пәхәнтәрма, Атәл тәрәх Астраханьрен Хусана сити, унтан Сурсәрелле, Котлас тата Архангельска, ситме паләртнә. Сәк лини Чәваш Республики урлә ыртмалла пулнә. Совет сыннине ыран мән кәтнине никам та пәлмен. Мускав хүтәленме хатәрленнә. Октябрән 8-мәшәнче Г. Жуков И. Сталина хәрушләх пирки, нимәссемшән Мускав патне мәнпур сул тенә пекех усә пулни синачен пәлтернә. Патшаләх Хүтәлев комитечә сийәнчех Ока, Дон, Атәл юхан шывәсен сывәхәнчи хүтәлев тата стратеги рубежәсен планне йышәннә.

2-мәш ертсе пыракан: Сәпла майпа ытларах Горькие /хальхи Чулхула/, Куйбышева /хальхи Самара/, Чәмпәре, Саратов, Сталинграда /хальхи Волгоград/ тата ытти хулана хүтәлемә тәллев лартнә. Пәтәмпе 10 пин сурхәм хүтәлев рубежә, 70 пин дзот, 27 пин сәрпүрт тумалла пулнә.

1-мәш ертсе пыракан: 1941 сулхи октябрән 13-мәшәнче Хүтәлев комиссийән патшаләх комитечә Сәр тата Хусан хүтәлев рубежәсем тәвас тесе йышәннә. Тәп тәллев –

Хусанта вырнашнă Тăван çĕр-шывшăн чи пĕлтерĕшлĕ промышленность объекчĕсене хутĕлесе ташман çулне пÛлесси.

2-мĕш ертсе пыракан: Çак трассана Мари, Чăваш тата Тутар республикисем урлă тума палăртнă. Сăр рубежĕн çул-йĕрне Етĕрне районĕнчен пуçласа Хĕрлĕ Чутай районĕнчи Паньтăк ялĕ çумĕпе иртсе Çĕмĕрле, Пăрачкав районĕсем, Улатăр районĕнчи Сурский Майдан сали çумĕпе Чăваш ен чикки таранах хывма палăртнă.

1-мĕш ертсе пыракан: Хусан рубежне Вăрмар районĕнчи Ёсмел (Октябрьски), Энĕшпуç (Шоркистры) тата Арапуç (Арабоси) салисем витĕр Тăвай районĕнчи Тăвай тата Мучар (Можарки) салисем çумĕпе Тутар Ресбуликин чикки таран хывмалла пулнă. Пĕтĕмĕшле Чăваш çĕр-шывĕ урлă выртакан хутĕлев рубежне 380 километр тăршшĕ тума йышăннă. Малтанах пур ĕçе те 1941 çулхи раштавăн 10-мĕш тĕлне вĕçлеме палăртнă.

2-мĕш ертсе пыракан: Йышăнупа килĕшÛллĕн хутĕлев рубежĕсене тума 17 çултан аслăраххисене, сыввисене илсе кайнă, анчах çав йыша çул çитмен çамрăксем те лекнĕ. Акă, тĕслĕхрен, 16 çулта пулас чăваш драматургĕ Н. Н. Терентьев та Канаш районĕнчи Кăшнаруй сыннисемпе пĕрле Тăвай районĕн Çалпуç ялĕ çывăхĕнче уйăх ĕçлени паллă. Хутĕлев рубежĕсене тăвас ĕçе пĕтĕмĕшле 200 пине яхăн çын хутшăннă.

Сăвă вулакансем (Иванова В.М. сăвви):

Ташман ытла хаяр та сĕмсĕр,
Эшкерĕ Мускава ав талпăнать.
Вилĕм çави тата ним шелсĕр
Паттăрсене çулать-çулать...

Тылри чăваш ним тăхтамасăр
Алла часрах к(ĕ)реçе тытать.
Кунне-çĕрне те уямасăр
Сăр рубежне куллен хывать.

Кĕр-хĕл сивви ним хĕрхенмесĕр
Нимĕçсене те ашаласть.
Чăваш çынни апа пăхмасăр
Шăннă çĕре катать, чавать.

Сцена çине çутă яраççĕ. Унта фуфайка, алса, кăçатă тăхăннă, аллисене кĕреçе, пăчка, насылка тытнă çынсем тухаççĕ, сурма çавра туса кăвайт тавра ларса вырнаçaççĕ. Аллисене ашăтнă май калаçу пуçарса яраççĕ. Экран çине Сăр рубежне çутатанан çенĕ слайдсем тухаççĕ.

Сценан малти пайне хĕр тухать, шанса кÛтнĕ аллине ашăтса кăранташа сурчăкĕпе йĕпете-йĕпете, сыру сырать.

Хĕр: Аннеçĕм, эпир кунта иртен пуçласа каçчен кану кунĕсемсĕр ĕçлетпĕр. Йывăр, анчах аттепе пиччесене вăрçара тата йывăртаррах пулни çинчен шухăшлатăп та шăла çыртса ĕçлетĕп. Çанталăкĕ тата кăçал ытла сивĕ-çке. Анне, тархасшăн аялти тум-тир, çăкăр, çĕр улми парса ярсам. Эпĕ питĕ вайран каятăп, кунта кашни кун тенĕ пекех çынсем вилеççĕ. Тен, эпĕ те киле тавранаймаймăп.

Сасă вайсăрланса пырать. Пĕр хĕрарăм ун патне пырать, чей курки тăсать.

Хĕрарăм: Хĕрĕм, çав тери ан хуçăл-ха. Акă вĕри чей ĕç, ашăнăн. Аçтан пулатăн эсĕ?

Хĕр: Канашсем эпĕ. Пире ялтан 15 çынна эрне каялла Сăр тăрăхне окоп чавма ячĕç: ултă хĕр, 16 çулхи арçын ача тата 2 хĕрарăмпа 2 ватă арçын. Пурне те пĕр хваттере ячĕç. Кил хуçи кашни кунах пире вĕри яшка пĕçерсе çитерет. Яшкинче шыв, çĕр улмипе сухан çеç пулин те ĕç хыççăн çав тери тутлă пек туйăнать.

Хĕрарăм: Çапла. Эпĕ вара Йĕпреç тăрăхĕнчен, эпир кунта пĕр ялтан вун иккĕн. Йĕре-йĕре килтĕмĕр. Килте пĕчĕк ывăлпа ват анне юлчĕç. Мĕн кĕтет пире? Хăрататчĕ. Уйăха яхăн ĕнтĕ вăрман касатпăр, окопсем чаватпăр, блиндажсем тăватпăр.

Хёр: Мёнле чăтатăр? Ман алăсем йăлт хăмпăланса ларнă? Шăннă çĕре кăвайт чĕртсе ашăтмасăр та чавма çук.

Хёрарăм: Ах, хёрĕм, тăшман ытла хаяр-çке. Çак Сăр тăрăхĕнчи рубеж питĕ пĕлтерĕшлĕ иккен. Чăтмалла, чăтмалла...

Тĕттĕмленет. Кăвайт тавра ларакансем кĕрсе каяççĕ, вĕсене хирĕç ĕç тумĕ тăхăннă виçĕ хёрарăм тухать, сăн-пичĕсем салхуллă, шухăшлă. Вĕсем аса илÿсен ярăмĕне паллаштарасçĕ. Эcran çинче Сăр рубежне тунине кăтартакан слайдсем, çак ĕçе хутишĕннă паттăр ентешсен сăн ўкерчĕкĕсем тухасçĕ.

1-мĕш хёрарăм: Пите тăм тиветчĕ, алă шăнса кÿтетчĕ. Тăпра хытă шăннăран кашни сантиметрне лумпа пĕтĕм вайран таккаттăмăр, кĕреçе ывататтăмăр. 1,5 тарăнăш чавмаллаччĕ. Урара – çăпата. Çĕр пÿрте таврăнсан апа пÿлĕм варринчи çаврака кăмака тавра хурса типĕтетĕмĕр. Ашă тумланайман ун чухне, çири кĕпе-йĕм кивĕччĕ.

2-мĕш хёрарăм: Вăл хĕл юр нумай çуманччĕ, сивĕ самаях шăтăртатрĕ. Ёç вырăнне лашапа илсе каятчĕ. Пĕррехинче ларса пынă чухне сисмен те – пите тăм тивнĕ. Шап-шурă вырăна юрпа сăтаркаласа ашăтрăм. Çăпатапа ура та шăнатчĕ. 40 градус сивĕре сăхман та витĕр яратчĕ. Хăшĕ-пĕри ашăнас тесе кăвар çинче тăпăртататчĕ.

3-мĕш хёрарăм: Танксем ан хăпарчăр тесе сăрта чăнкăлатса 3 метр çÿллĕш чаваттăмăр. Канмалли кун пулман пирĕн. Çил-тăман алхасать-и, пите сивĕ чĕпĕтет-и – кĕреçе йăтса ĕçлеме кайнă. Шăннă çĕре лумпа та, кувалдапа та катнă. Аялтан тухакан ашă тăпра урана кăштах ашăтатчĕ. Ёçленĕ çĕрте лашасем вилни пирки те илтнĕччĕ. Ахаль пĕр кун та ларман.

1-мĕш ертсе пыракан: «Вĕсем окоп чавнă», – тесе калама çамăл. Анчах ку ĕç мĕн тери йывăр пулнине çавна чăтса ирттернисем çеç лайăх пĕлесçĕ. Пĕве кĕнĕ хĕрсен, çул çитмен яшсен алла кĕреçе, лум тытса окоп чавма тивнĕ. Çĕр хытă шăннă, лумпа аран катăлнă. Черчен хĕрсем теме пулман вĕсене – арçын пекех вайлă ĕçленĕ.

Сăр хёрринче ырми-канми ĕçленĕ –

Мĕн чухлĕ чавнă пулĕ окопсем.

Ашă тум-тир фронта валли тиенĕ,

Кунта кил тупнă аякри çынсем.

2-мĕш ертсе пыракан:

Лăш курмасăр кунĕпе те çĕрĕпе,

Хусанпа Сăр юхан шывĕ çумĕпе,

Шартлама сивве пăхмасăр кар тăрса,

Хÿтĕлев рубежĕ тунă шăл çыртса!

1-мĕш ертсе пыракан: Чăваш Республикинче хÿтĕлев рубежне тăвакан ултă çарпа уй-хир строительствин ушкăнне йĕркеленĕ, вĕсем пĕр-пĕринпе тупăшса вай хунă, ĕçре чăн-чăн паттăрлăх кăтарнă. Сăр тăрăхĕнчи ĕçсене 1942 çулхи кăрлачăн 20-мĕшĕнче, Хусан енчи линии кăрлачăн 25-мĕшĕнче вĕçленĕ.

2-мĕш ертсе пыракан: Шел те, çак йывăр ĕçе кÿленнĕ çынсем пирĕн республикара нумаййăн юлман. Ватăласçĕ ветерансем, вăрçă ачисем, тылри ĕç паттăрĕсем. Апла пулин те ун чухне окоп чавнă хĕрсем, халĕ 90-ран иртнĕ ватăсем, çав вăхăта манаймасçĕ. Çанталăк та хирĕç тăнă тейĕн: 1941–1942 çулсенчи хĕл ытти чухнехинчен сивĕ килнĕ, урамра 40 градуса та çитнĕ. Пурпĕрех ĕçленĕ вĕсем, найкăшакан пулман. Фронтпа тыл пĕрлĕхĕ çĕнтерÿ çал куçĕ пулнине лайăх аналнă.

Сăвă вулакансем сцена çине тухасçĕ:

Сухине те турăн, акрăн, выртăн—

Пĕтĕмпех асатрăн фронт валли.

Кĕркунне алсиш-чăлха та çыхрăн,

Шăнасан салтак ури-алли.

Йывәр пулчә. Мён кәна түсмерән,
 Пурпёр сүремерән сөмселсе.
 Сөңтерүшөн ним те хөрхенмерән,
 Сөңтерсен йалтаһ пулать тесе.

1-мөш ертсе пыракан: Мускавшән пынә сәпәсу 1941 сүлхи авән уйәхөн 30-мөшөнчен пусласа 1942 сүлхи ака уйәхөччен тәсәлнә, нимөс фашисчөсен сәрә пөрремөш пысәк сүхату түснө, сәкә гитлеровецсен сәк сүлах СССРа аркатас өмөтне аркатнә. 1942 сүлта пирән сәрсем Сталинград сывәхөнче нимөссен сәрне чарнә. Тәшман совет халәхөн парәнманләхне туйса илнө. Анчах вәрсә тата висө сүл алхаснә.

2-мөш ертсе пыракан: Вәрсә вәхәтөнче кашни килех тенө пек салтак сүрнә вис кәтеслө сүрусем кәна мар, хурләхлә сүрусем те килсех тәнә. Чәваш Республикинчен вәрса 208229 ентеш тухса кайнә, 106470 сүн таврәнайман.

Сцена сине хөрсемне хөрарәмсем, почтальон тухассө. Почтальон сүрусем вәлөсет. Сайра кама савәнәслә сүру парать, ытларах хурләхлә хыпар пөлтөрекен сүрусем лекессө. Тәванөсене сүхатнәскөрсем йөрессө. «Вдовы России» юрә янәранә май сәк хөрарәмсем сәвә кәлассө.

1-мөш хөрарәм:

Сүк, нихәсан, өмөрне те
 Ененмөп эп, ывәләм,
 Эсө сичө ютра
 Ик кусна хупнине.
 Сүрәвне комиссар
 Йәнәшпа кәна сүрнә вәл,
 Эп пөлеп вәрсәра
 Ун пекки пулнине.

2-мөш хөрарәм:

Паттәрсем хыпарсәр сүхалмассө...
 Сүхалмашкән савнә-им сөре?
 Сүхалмашкән тапнә-им чөре?
 Паттәрсем хыпарсәр сүхалмассө...

3-мөш хөрарәм:

Паттәрсем хыпарсәр сүхалмассө...
 Сүралман хыпарсәр сүхалма,
 Юн тәкман хыпарсәр сөр пулма
 Паттәрсем хыпарсәр сүхалмассө...

Сәв вәхәтра сцена сине хура, хөрлө хәю тытнә таиә ушкәнө тухать, «Вут-сүләм таиши» тәшлать. Экрән сине – вәрсәри кадөсем.

Сцена хысөнче 1-мөш ертсе пыракан (Муркаш районөнчи Л.И. Сергеева вөрентөкен сәввин йөркисене кәлассө):

Хәрушә пулнә сәв күнсем:
 Көрслетнө мина-снарядсем.
 Сөр ваннә хурсә танкөсемпе,
 Төпе тулнә йүс төтөмпе,
 Сүнсем вилнө мөльюнөпе.

Сцена хысөнче 2-мөш ертсе пыракан:

Сәпла тәватә сүл хушши
 (Епле чәтса ирттернө-ши?!)
 Тәшман ләскәнә сөр-шыва.
 Пирән – сөңтернө сәв-сәвах!
 Паттәрсене – чыс та мухтәв!

Ҷутӑ сӗнет. Ташлакансем сцена җинчех ыртаҗҗӗ. Джеймс Ластӑн «Пӗччен кӗтӗҗӗ» кӗвви янӑраса каять. Пирӗштисем тухса «Вут-сӗлӑм ташиши» ташлакансем тавра хурлаҗҗӑн явӑнаҗҗӗ те ларса йӗреҗҗӗ. Хура тумла ВИЛӒМ тухать, җутӑ пайӑрки ун җине укет. Вӑл ерипен сцена җинче ыртакансем хушишипе җӗрет. А. Розенбаумӑн «Пурнаҗ җулӗ» фонограммине ямалла.

Вилӑм: Хӑрушӑ, хӑрушӑ...Эп вӗсене вилӑм сунман, хам җавана та туптаман. Вӑхӑтсӑр вилнӗ паттӑрсем, җут пурнаҗса сыхлакансем.

Мӗн чухлӗ җухату эп куртӑм?
Сире ыйтсах калатӑп – Вилӑм,
Асра чӗрӗ юлччӑр вӗсем,
Җӗр-шившӑн пуҗа хунисем.
Эп – Вилӑм, чунсене илсе кайӑп,
Хӑварӑп Астӑвӑм та вил тӑприсем.
Хурлаҗҗа тӑрнасенче хӑварӑп,
Вӗсенче пулӗҗ паттӑрсен чунӗсем!

Ҷутӑ ерипен сӗнет. Вӑл тепре җутӑлнӑ җӗре пурте сцена умне тухса тӑнӑ. «Тӑрнасем» (Р.Гамзатов, Я.Френкель) юррӑн кӗвви ерипен илтӗнет.

1-мӗш ертсе пыракан: Хуркайӑксем, картан-картан

Хуллен-хуллен эсир иртетӗр.

Ӓшеннӗ-мӗн җунатӑрсем.

Ҷуна татса җӗлте йӗретӗр

Эсир, мӑнтарӑн тӑрнасем!

Аркадий Лукин

Ҷав вӑхӑтра сӗнми кӑвайт җутӑлса каять. Арҗын ачапа хӗр ача кӑвайтӑн икӗ енне тӑрса сӑвӑ вулаҗҗӗ.

1 ача: Пуҗа тайса җапла калатпӑр:

– Вилсе – вилӑме парӑнтарнӑ

Пире ыр пуласлаҗ сунса.

2 ача: Кашнин ячӗ халь пархатарлӑн

Ҷиҗет, җутӑ җӑлтӑр пулса.

1-мӗш ертсе пыракан: Пайтах ӗмӗр иртӗ, анчах 1418 куна пынӑ вӑрҗӑра халӑх тӗлӗнмелле паттӑрлаҗ кӑтартнине, Асла Ҷӗнтерӗшӗн җӗрне-кунне пӑхмасӑр ӗҗленине тӗнче историйӗ манса кайма пултараймӗ. Чӑвашран 54 пин салтак орден-медаль илме, вӗсенчен 65 Совет Союзӗн Геройӗ ята тивӗҗнӗ. Тылра вӑй хурса фронта пулашнӑшӑн 120 пин җынна «Хастар ӗҗленӗшӗн» медальпе чыланӑ. Тӑшман Сӑр тата Хусан тӑрӑхӗнчи рубежсем патне җитеймен, анчах вӗсене мӗн вӑрҗӑ пӗтичченех сыхласа, җирӗплетсе тӑнӑ.

1 ача: Тӑратпӑр сӗнми кӑвайт умӗнче,

Паян кунта пуҗтарӑннӑ тӗнче.

Саламлама мухтавлӑ җынсене,

Раҗҗейшӗн җапӑҗнӑ салтаксене.

2 ача: Ҷак паттӑрсем җӗнтернӗ тӑшмана

Питех тискер җав пулнӑ самана.

Темле пулсан та чӑтнӑ салтаксем

Чунне парса ӗҗленӗ тылрисем.

1 ача: Сӑр рубежне җӗкленӗ чӑвашсем,

Хусан енне те чавнӑ окопсем,

Ик уйӑх Хӗтӗлев хӑпартнӑ,

Ӓҗре чӑн паттӑрлаҗ кӑтартнӑ!

2-мѣш ертсе пыракан: Манăҫмаҫҫѣ вăрҫа кунѣсем, ҫухалмаҫҫѣ паттăрсен ячѣсем. Пирѣн халăх вѣсене ялан асра тытат. Чыс та мухтав вѣсене!

Шăплăх минутѣ,
Шăплăх минутѣ...

Паттăрсене асăнатпăр паян

Шăплăх минутѣ,

Шăплăх минутѣ –

Вăрҫа шавне вăл хуплатăр ялан!

Халѣ вăрҫара пуҫ хунă ентешѣмѣрсене, тыл паттарѣсене асăнса пѣр минут шăп тăрăпăр.

(«На безымянной высоте» юрă янăрать.)

1-мѣш ертсе пыракан:

Юнлă вăрҫа каймасть асăмран ѣмѣрне.

Вăл хăварчѣ суран кашни ҫын чѣринче.

Эп таятăп пуҫа вилнисен умѣнче:

Пултăр Мир ѣмѣрех Ҫѣр планета ҫинче!

В.Давыдов-Анатри

2-мѣш ертсе пыракан

Шавлă аслати кисретнѣ чух ҫѣре

Эп вуларăм ҫиҫѣм ҫырăвне.

Асăрхаттарать-мѣн ҫав ҫыру пире:

Упрама хушать ҫѣр илемне.

Сўнес ҫук тѣнче, хѣвел, сенкер тўпе!

Пѣлѣте пăхса итле, ватти-вѣтти:

«Вăрҫа кирлѣ мар!» - тесе, ҫут ҫиҫѣмпе

Вăйлăн ал пусать, ав, аслати.

Алексей Афанасьев

1-мѣш ертсе пыракан: Тăватă ҫул хушшинче 27 миллион ытла совет ҫыннин кун-ҫулне татрѣ нимѣҫ фашисчѣ. Мѣн тери пысăк ҫухату!. Мѣн чухлѣ ҫынна сусăрлатса-амантса хăварчѣ ҫак ылханлă вăрҫа. Кѣтнѣ 1945 ҫулхи ҫу уйăхѣн 9-мѣшѣ – Ҫѣнтерў кунѣ – историе ѣмѣрлѣхех саванăҫпа куҫҫульлѣ асăвам кунѣ пулса кѣчѣ.

Пурте сцена ҫине тухаҫҫѣ, «Ҫѣнтерў кунѣ» юрра чăвашла янăраттараҫҫѣ. Экрaн ҫинче Ҫѣнтерў салючѣ.

Ҫѣнтерў кунѣ

Куҫаруҫисем: Енейкина Г. Л., Енейкин А. Н.

Ҫѣнтерў, эс аякраччѣ шав пиртен,

Шѣл кавар пек хѣмленеттѣн инҫетрен.

Ҫулăмпа та, тусанпа та антăхса,

Ҫак куна ҫывхартнă тар тăкса.

Хушса юрламалли:

Ку Ҫѣнтерў кунѣ, кѣл шăршиллѣскер.

Уяв кунѣ, кăвакарнă ҫўслѣскер.

Пысăк савнăҫ, йăлтăрти куҫҫульлѣскер.

Ҫѣнтерў ку! Ҫѣнтерў ку! Ҫѣнтерў ку!

Ҫѣрѣн-кунѣн куҫ хупмасăр талпăнса

Тимѣре шăратнă халăх кар тăрса.

Ирѣн-каҫăн тăшмана ҫапса-ватса

Ҫак куна эфир ҫывхартнă юн тăкса.

Ах, аннеҫѣм, юлташсем халь ҫук манпа,

Çаруран чупса килесчĕ сывлăмпа.
 Çур Европа çулăмра утса-чупса
 Çак куна эфир сывхартнă шăл çыртса.

Уçă курнă литература

1. Григорьев, Н. Сурско-Казанский оборонительный рубеж: (Оборонительные рубежи в тылу) / Н. Григорьев // Народная школа, 2005. – №2. – С. 35–36.
2. Салтак тетрăчĕ // Тантăш кĕнеки. – 2(4) №. –Шупашкар, –1995, ака,15.
3. 1418 кун: цифрăсемпе фактсем // Тантăш. – 1995 –13 №. – 11 с.
4. Сергеева, Л. И. Асăмран тухмаççĕ çав кунсем / Л. И. Сергеева // Халăх школĕ. – 2010. – 5 № –38 с.
5. А. Афанасьев, В. Давыдов-Анатри, А. Лукин сăваçсен тата В.М. Иванова (Канаш районĕнчи Сухайкасси тĕп школĕнче чăваш чĕлхипе литературине вĕрентекенĕ) сăввисем.

Приложение 2. 5

Урок теми: Чăваш Республикинче Сăр тата Хусан хÿтлĕх чиккисене тăвакансен ёç паттăрлăхĕ

Иванова Надежда Григорьевна,
 Чăваш Республикин вĕренÿ институчĕн доцентĕ;
 Албутова Надежда Михайловна,
 Чăваш Республики, Çĕмĕрле районĕ,
 Якуртушкăнь вăтам школĕн вĕрентекенĕ;
 Ишова Альбина Валентиновна,
 Чăваш Республики, Шупашкар районĕ,
 Тутаркасси вăтам школĕн вĕрентекенĕ;
 Школьникова Луиза Николаевна,
 Чăваш Республики, Йĕпреç районĕ,
 Эйпеç вăтам школĕн вĕрентекенĕ;
 Цыркунова Татьяна Леонарьевна,
 Чăваш Республики, Вăрмар районĕ,
 Мăнçырма вăтам школĕн вĕрентекенĕ.

Тема (пай) ячĕ: 2021 çул – Чăваш Республикинче Сăр тата Хусан хÿтлĕх чиккисене тунă паттăрсен çулталăкĕ. **Класс:** 5-11.

Урок тĕсĕ: виçĕ тапхăрлă урок.

Харкамлăх результатĕсем:

- 1) вĕренĕве кăмăлпа хутшăнма явăçни;
- 2) вĕрентекенсен пурнăçри чăн çынсен аса илĕвĕсем урлă Чăваш Республикинче Сăр тата Хусан хÿтлĕх чиккисене тăвакансен ёç паттăрлăхĕпе тивĕслĕхне, чăтăмлăхпа тÿсемлĕхне, çынлăхне хак пама пĕлни аталанни.

Предметсен пĕрлĕхлĕ результатĕсем (пур предметпа та вĕренме кирлисем):

- 1) харпăр хай тĕллĕн ёçлес-тăвас туртăм аталанни.
- 2) информацие пĕлес тата ăнланас ёçре хавхаланса ёçлени;
- 3) çĕнĕ информацие ёçлеме хăнăху аталанни; сăлтавпа тĕллев сыхăнăвне палăртма вĕренни.

Предмет результатёсем: 1941-1942 җулёсенче Чăваш Енри Сăр тата Хусан хўтлĕх чиккисене тăвакансен хастарлăхёпе чăтăмлăхё, тўсёмлĕхёпе паттър ёҗсемпе паллашни; хўтлĕх чиккине тăвакансем хайсен умёнчи тивёҗне пурнăҗланине пёлни; тылри манăҗнă фронт кёрешўҗисен аллинче хёҗ-пăшал мар – киркăпа лум, пуртăпа пăчкă, кёресепе наҗилкка пулнине аса хывни.

Технологисем: критикăллă шухăшлав аталантарас, информацияпе коммуникаци, тёлчевпе шырав, проблемăллă вёренў, харкамлăха аталантарас технологисем.

Словарь ёҗё: Сăр – Сура, Хусан – Казань, хўтлĕх – оборона, чикё – рубеж, траншея, окоп, дзот, дот, блиндаж, җёр пўрт – землянка, 1 кубометр җёр – 1200 – 2000 килограмм (кг).

Курăмлăх хатёрёсем:

1. «Сăр тăрăхёнче ёҗленё вăхът (аса илў видеоролик): Владимирова Акулина Александровна (93 җул). Интервью авторё – Карина Григорьева (Чăваш Республики, Җёмёрле районё, Юманай вăтам школё); монтаж тăваканё – Светлана Сапожникова (Чăваш Республики, Җёмёрле районё, Якуртушкăнь вăтам школё), ертсе пыраканё – Албутова Надежда Михайловна (Чăваш Республики, Җёмёрле районё, Якуртушкăнь вăтам школё).

2. «Сăр тата Хусан хўтлĕх чиккисене тунă вăхатри тумтир тата ёҗ хатёрёсем» сăн ўкерчёксен ярăмё. Фотограф – Виктория Зорина; монтаж тăваканё – Сергей Анатольевич Никитин (Чăваш Республики, Шупашкар районё, Тутаркасси вăтам школё, информатика учителё), ертсе пыраканё – Ишова Альбина Валентиновна (Чăваш Республики, Шупашкар районё, Тутаркасси вăтам школё). *(1-мёш хушса пани).*

3. «Тылри манăҗнă фронт: Чăваш Енри Сăр тата Хусан хўтлĕх чиккисене тунă кёрешўҗёсем» схема таблица *(2-мёш хушса пани).*

4. «Върман варттăнлăхёсем» текст (Школьникова Луиза Петровна, Чăваш Республики, Йёпреҗ районё, Эйпес вăтам школё)


5. «Сăр тата Хусан хўтлĕх чиккисене тăвакансен ёҗ паттърлăхё» сюжетлă ўкерчёксем (Аня Сидорова (8 класс), Надя Павлова (8 класс) (Чăваш Республики, Җёмёрле районё, Якуньушкăнь вăтам школё).

6. Захаров Д.А. «История строительства Сурского и Казанского оборонительных рубежей на территории Чувашской АССР в 1941 – 1942 гг.». Куҗараканё – Цыркунова Татьяна Леонарьевна (Чăваш Республики, Върмар районё, Мăнсырма вăтам школё) – «Чăваш АССР территорийёнче 1941-1942 җулсенче Сăр тата Хусанти оборона рубежёсем тунин историйё» *(4-мёш хушса пани).*



Урок эпиграфё: Фронтпа тыл пёрлĕхёнче пирён вай!

Урок юхăмё

Урок тапхăрё	Вёренекенсен ёҗ-хёлё	Мелпе меслетсем	Мелпе меслетсене пурнăҗламалли тёллĕхсем
I. Кăсăк-лантарни (10 минут)	Вёрентекене сывлăх сунни, хайсем урока хатёррине тёрёслени, вырнаҗса ларни, инструктажа тимлё итлени.	Класа йёркелени, сывлăх сунни.	Вёренекенсене сывлăх сунни. Класа йёркелени. Инструктаж пани. Сётел җинче выртакан тёрлё тёллĕ карточкасемпе ёҗлемелли йёркепе паллаштарни; урок вёҗёнче тёрлё тёллĕ стикерсемпе усă курас пирки асăрхаттарни.
	Видеоролик пăхни, астуса юлни, пăхнă тата итленё материал тăрăх ку таранччен	1. Видеролик пăхни. 2. «Хёвел» кластер йёркелени.	«Сăр тăрăхёнче ёҗленё вăхът (аса илў)» видеоролик геройё – Владимирова Акулина Александровна (93 җул). https://www.youtube.com/watch?v=CuWDxmpby

<p>мён пёлнине тишкерни.</p>		<p>5Y&feature=youtu.be Тезис ҫыrsa пыни, итленё-курнă материалти тѐп сăмахсене ҫыrsa хуни е хайсем валли кластер йѐркелени.</p>																								
<p>Малтан илнѐ пѐлѐве аса илни. Хатѐр карточкăпа ѐслени: этем силуэчѐ патне хѐрача, арҫын ача, ватă ҫын тумтир ячѐсене ҫыrsa пыни. ѐҫ-хатѐр ячѐсене юпапа ҫыrsa пыни, чăвашла-вырăсла куҫару туни.</p>	<p>3. Курни-пăхни. (сăн ѓкерѐксен ярăмѐпе паллашни).</p>	<p>«Сăр тата Хусан хўтлăх чиккисене тунă вăхăтри тумтир тата ѐҫ хатѐрѐсем» сăн ѓкерчѐксен ярăмѐ. Сăнар тăвакансем: Илья Ваняшин, Вадим Алексеев, Виктория Иванова, Полина Трофимова (9-мѐш класс ачисем), Альбина Валентиновна Ишова (Чăваш Республики, Шупашкар районѐ, Тутаркасси вăтам школѐ, чăваш чѐлхипе литературa учителѐ. ѓкерекенѐ – Валерия Зорина. Хитрелетсе йѐркелекенѐ – Сергей Анатольевич Никитин (Чăваш Республики, Шупашкар районѐ, Тутаркасси вăтам школѐ, информатика учителѐ). Ертсе пыраканѐ – Ишова Альбина Валентиновна (Чăваш Республики, Шупашкар районѐ, Тутаркасси вăтам школѐ) (1-мѐш хушса пани). 3-мѐш карточкăри этем силуэчѐсем (хѐрача, ҫамрăк ача, ватă ҫын) патне тумтир ячѐсене</p> <p style="text-align: right;"><small>1.3-мѐ карточка</small></p> <p style="text-align: center;">Этем силуэчѐсем (хѐрача, арҫын ача) патне тумтир ячѐсене ҫыrsa пырăр.</p> <p style="text-align: center;"><small>ѐҫ йѐрки: этем силуэчѐ патне (хѐрача, арҫын ача) тумтир ячѐсене ҫырăр ѐҫ-хатѐр ячѐсене юпана ҫыrsa пырăр, чăвашла-вырăсла куҫару тавăр</small></p> <div style="text-align: center;">  </div> <table border="1" style="margin-left: auto; margin-right: auto;"> <thead> <tr> <th colspan="2">ѐҫ-хатѐр ячѐсем</th> </tr> <tr> <th>чăвашла</th> <th>вырăсла</th> </tr> </thead> <tbody> <tr><td> </td><td> </td></tr> <tr><td> </td><td> </td></tr> <tr><td> </td><td> </td></tr> <tr><td> </td><td> </td></tr> <tr><td> </td><td> </td></tr> <tr><td> </td><td> </td></tr> <tr><td> </td><td> </td></tr> <tr><td> </td><td> </td></tr> <tr><td> </td><td> </td></tr> <tr><td> </td><td> </td></tr> </tbody> </table> <p>ҫырни.</p>	ѐҫ-хатѐр ячѐсем		чăвашла	вырăсла																				
ѐҫ-хатѐр ячѐсем																										
чăвашла	вырăсла																									
<p>Хатѐр карточкăпа ѐслени. Виҫѐ юпаллă таблицăна тултарни.</p>	<p>4. «Пѐлетпѐр – пѐлес килет – пѐлтѐмѐр» мел.</p>	<p>I. 4-мѐш карточкăри виҫѐ юпаллă таблицăна тултарни. Пѐрремѐш юпана вѐренекенсем ҫак темăпа мѐн пѐлнине пурне те палăртаҫҫѐ; иккѐмѐш юпана – хайсем умне лартнă ыйтусене ҫыраҫҫѐ; виҫҫѐмѐш юпана вѐренекенсем видеоролик, сăн ѓкерчѐксемпе роликран илнѐ ҫѐнѐ пѐлѐве ҫыrsa хураҫҫѐ.</p> <table border="1" style="width: 100%;"> <thead> <tr> <th>Пѐлетпѐр</th> <th>Пѐлес килет</th> <th>Пѐлтѐмѐр</th> </tr> </thead> <tbody> <tr><td> </td><td> </td><td> </td></tr> <tr><td> </td><td> </td><td> </td></tr> <tr><td> </td><td> </td><td> </td></tr> </tbody> </table>	Пѐлетпѐр	Пѐлес килет	Пѐлтѐмѐр																					
Пѐлетпѐр	Пѐлес килет	Пѐлтѐмѐр																								
<p>Итленѐ-курнă материалпа усă курса «Пѐлетпѐр – пѐлес килет – пѐлтѐмѐр» мел тăрăх урок темин ятне пѐлни, урок тѐллевне тата эпиграфне палăртни.</p>	<p>5. Урок темипе тата урок эпиграфѐпе паллашни, тѐллевсене лартни.</p>	<p>Ачасем хайсен тѐллѐн урок темине, тѐллевне тата проблемине палăртни. Ыйтусем ҫине хуравлани.</p>																								

<p>II. Аңланса илни (25 минут)</p>	<p>Хатёр карточкапа ёслени. Учитель каласа пына май ике юпалла таблицана тултарни. Шухашлав функцийёсене аталантарни: пётмлету тата танлаштару (шухашсен пётмлетуллэ танлаштаравё).</p>	<p>1.»Тылри манәснә фронт: Чăваш Енри Сăр тата Хусан хўтлэх чиккисене тунă керешўсёсем» таблица тăрăх ирттернэ учитель лекцийё. 2. Тухăслă лекци мелен «Борт журналё» меслечё.</p>	<p>Вёрентекен «Тылри манәснә фронт: Чăваш Енри Сăр тата Хусан хўтлэх чиккисене тунă керешўсёсем» таблицана уса курса лекци вуланă май вёренекенсен ёс-хелё (2-меш хушса пани).</p> <p>II. 1-меш карточкари ике юпалла таблицана тултарни. Пёрремеш юпана вёренекенсем сак темпа мен пелнине палартассё; иккёмеш юпана – учитель вуланă тата катартна лекцинчен мен сённине пелнине (касаклине) сырассё</p> <table border="1" data-bbox="906 577 1442 815"> <tr> <th colspan="2">Тухăслă лекци мелё «Борт журналё»</th> </tr> <tr> <td>Асаннă темпа мана мен палла (эпё мен пелетёп?)</td> <td>Лекцинчен мен сённине (касаклине) пелтём</td> </tr> <tr> <td> </td> <td> </td> </tr> <tr> <td> </td> <td> </td> </tr> </table>	Тухăслă лекци мелё «Борт журналё»		Асаннă темпа мана мен палла (эпё мен пелетёп?)	Лекцинчен мен сённине (касаклине) пелтём				
Тухăслă лекци мелё «Борт журналё»											
Асаннă темпа мана мен палла (эпё мен пелетёп?)	Лекцинчен мен сённине (касаклине) пелтём										
<p>Сывлаха упрани. Су-Джок мелёпе аласене массаж е «Кукамайан сар чăхи» мелёсемпе уса курса сывлав гимнастики туни.</p>	<p>3. Кану саманчё.</p>	<p>«Сăвапла вёрсă» («Священная война») юрă кёввипе (юрă сăмахёсем – В.И. Лебедев-Кумачан, кёвви – А.В. Александрован) тёрлэ хускану туни. <i>Касакла информация:</i> 1941 сұлхи октябрён 15-мешёнче пусласа «Сăвапла вёрсă» кашни ир радиопа кремль куранчёсем хыссанах янранă.</p>	<p>«Сăвапла вёрсă» («Священная война») юрă кёввипе (юрă сăмахёсем – В.И. Лебедев-Кумачан, кёвви – А.В. Александрован) тёрлэ хускану туни. <i>Касакла информация:</i> 1941 сұлхи октябрён 15-мешёнче пусласа «Сăвапла вёрсă» кашни ир радиопа кремль куранчёсем хыссанах янранă.</p>								
<p>Тимлэ итлени, шухашлав ёсне хаварт хутшанни, факт сведенийёсене астуса юлни, ыйтусем сине хуравлама хатёрленни.</p>	<p>4. «Вёрман вёрттанлахе» текста вулани</p>	<p>«Вёрман вёрттанлахе» текст авторё Школьникова Луиза Николаевна (Чăваш Республики, Йёпреç районё, Эйпес ватам шкулё) (3-меш хушса пани).</p>	<p>«Вёрман вёрттанлахе» текст авторё Школьникова Луиза Николаевна (Чăваш Республики, Йёпреç районё, Эйпес ватам шкулё) (3-меш хушса пани).</p>								
<p>Ёсе хаварт пурнаслани, тимлехе, ас таваслаха, логикалла шухаша аталантарни. Илнэ информаци синчен тёрес сăмах савра-нашёсемпе уса курса каласа пама пелни.</p>	<p>5. Вайă «Сапла» («Да») – «Сук» («Нет») вайă</p>	<p>Текст тарах хатёрленё ыйтусем сине хаварт хуравлани, «Сапла-сук» хуравланă хыссан вёренекен хай меншен сапла шутланине аңлантарса пани.</p>	<p>Текст тарах хатёрленё ыйтусем сине хаварт хуравлани, «Сапла-сук» хуравланă хыссан вёренекен хай меншен сапла шутланине аңлантарса пани.</p>								
<p>III. Рефлекси (10 минут)</p>	<p>Хатёр карточкапа ёслени. Вице юпалла таблицари вицеёмеш юпине тултарни. Урокра илнэ информаци анлатни, системалани.</p>	<p>1. «Пелетпер – пелес билет – пелтёмёр» мел</p>	<p>Информацие пухас тата системалас енёпе таблицана тултарни (информацие схемалани). 4-меш карточкари вице юпалла таблицана тултарни. Пёрремеш юпана вёренекенсем сак темпа мен пелнине палартассё; иккёмеш юпана – хайсем умне лартна ыйтусене сырассё; вицеёмеш юпана вёренекенсем учитель лекцийенчен, «Вёрман вёрттанлахе» текстран илнэ сёне пелёве сырса хурассё.</p>								

				Пёлетпёр	Пёлес килет	Пёлтёмёр
Темәна сырура пётёмлетни, тишкерни, пёр пётёмешле аңла- нуләха аша хывни. Урокра пёлнә информаци е ачасем ўкернә сюжетлә ўкерчөксем тәрәх стикерсем сине синквейн сырни, вуласа пани, доска сине сыпәстарни.	2. Синквейн сырни. 1-мөш вариант. <i>Сәр, Хусан, хўтлөх, чикө, окоп, дзот, блиндаж, сөр пўрт</i> йышши сәмахсемпе синквейн сырни 2-мөш вариант. Сюжетлә ўкерчөкпе усә курса синквейн сырни.		<i>Пилөк йөркеллө рифмәсәр сәвә сырни. 1-мөш йөрке – япала ячө (пөр сәмах е сәмах майлашәвө) 2-мөш йөрке – сәмаха сәнлакан икө паллә 3-мөш йөрке – сәмахан өсне паләртакан висө глагол 4-мөш йөрке – пётёмлетү пёлтерөшлө предложени 5-мөш йөрке – пётёмлетү сәмахө, метафора.</i> Асра тытатпәр: чәваш чөлхи уйрәмләхөсене пула вырәс сәмахөсене хәш-пөр чухне сәмах майлашәвөпе аңлантарма лекет.			
	Аня Сидорова (8 класс). ЧР, Сөмөрле районө, Якуртушкән вәтам шкулө.					
	Надя Павлова (8 класс). ЧР, Сөмөрле районө, Якуртушкән вәтам шкулө					

Литература

1. <https://realnoevremya.ru/articles/64612-istoriya-sozdaniya-kazanskogo-obvoda> Выдержки из книги Айслу Кабирова, Екатерина Кривоножкина и Алексей Бушуев. «Нам жить и помнить. Татарская АССР в годы Великой Отечественной войны (1941—1945 гг.)»

2. <https://regnum.ru/news/2414869.html>. По указу Сталина: засекреченная «круговая оборона» Чебоксар.

3. Цифаркин В.Е. «Астәвәм – Память». Книга памяти д. Чубаево Урмарского района Чувашской Республики. – Чебоксары, 2015. – С. 20-29.

4. Цифаркин В.Е. Казанский оборонительный рубеж «Казанский обвод». Строительство оборонительной линии в Урмарском районе: История. Документы. Факты. Воспоминания. Почитание. – Чебоксары, 2020. – 30 с.

5. <https://ok.ru/video/2587165788848>. Аудиохаҗат.

ХУШСА ПАНИСЕМ

1-мѣш хушса пани

Сӑн ўкерчѣксен ярӑмѣ

«Сӑр тата Хусан хўтлӑх чиккисене тунӑ вӑхӑтри тумтир тата ӗҫ хатӑрӑсем».

Ўкерекенӗ – Валерия Зорина. Хитрелетсе йӑркелекенӗ – Сергей Анатольевич Никитин (Чӑваш Республики, Шупашкар районӗ, Тутаркасси вӑтам школӗ, информатика учителӗ).

Ертсе пыраканӗ – Ишова Альбина Валентиновна (Чӑваш Республики, Шупашкар районӗ, Тутаркасси вӑтам школӗ, чӑваш чӗлхипе литератури вӑрентекенӗ)







2-мѣш хушса пани




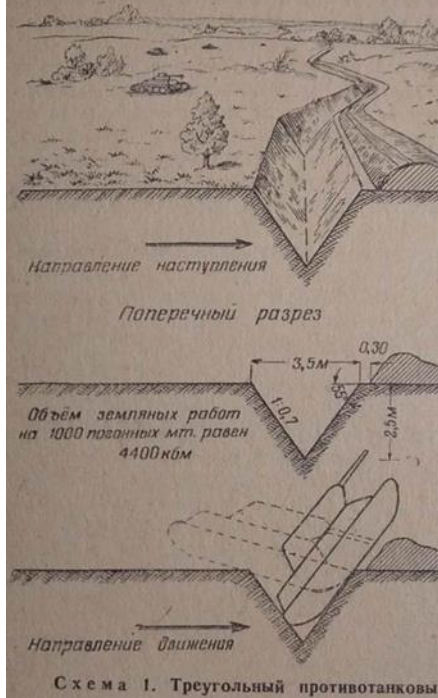
«Тылри манӑснӑ фронт: Чӑваш Енри Сӑр тата Хусан хўтлӑх чиккисене тунӑ кӑрешўҫсем»

1941 ҫулхи октябрӑн 13-мӑшӑнче СССР оборона Наркомачӗ ҫумӑнчи патшалӑх комитетӗ оборона строительствин тӑп управленине йӑркеленӗ.

1941 ҫулхи октябрӑн 16-мӑшӑнче Атӑлҫи оборона Комитетӗ Атӑлҫи оборона рубежне туса хурасси ҫинчен

<p>йышăну тунă. Унан трасси виçĕ республика (Тутар, Мари тата Чăваш республикисем) территорийĕпе 380 çухрама тăсăлмалла пулнă. Тутар республикин территорийĕнче оборона сооруженийĕсем Хусан хули тавра сурма ункă туса çаврăннă (ăна «Хусан çавраĕ» тенĕ). Çак хÿтĕлев чикки Куйбышев (Самара) хулине сыхлама кирлĕ пулнă. Ку территори Атăл хĕрринче вырнаçнă Покровски ялĕнчен пуçласа Вăрмар станцийĕ урлă, Кайбица райцентрĕ тата Апас райцентрĕ урлă иртнĕ.</p> <p><i>Ку ёсе Л. П. Берия пуçарăвĕпе хăрушсăрлăх Нарком комитечĕ ертсе пынă. Вăрçă вăхăчĕн условийĕнче ёсе кайманнисене, хирĕç калаçакансене патшалăх преступникĕсем пек хакланă. Айăплисене 58-10 статья тăрăх (контрреволюцилле пропаганда) тата 58-14 статья тăрăх (контрреволюцилле саботаж) РСФСР уголовный кодексĕ чи пысăк майпа айăпланă, персе пăрахнă.</i></p>		
<p>Чăваш АССР территорийĕнче 380 çухрама яхăн хÿтлĕх чикки (оборона рубежĕ) иртмелле пулнă.</p> <p>Патшалăх хушнипе ку ёсе тума специалистсенчен – 845 сын тата 160 сын килнĕ.</p>		
<p>ВĂРÇĂ 1941 юпа (октябрь) – çÿк (ноябрь) 1942 кăрлач (январь) – нарăс (февраль)</p>	<ol style="list-style-type: none"> 1. Хĕрлĕ Çар Мускавшăн кĕрешнĕ. 2. Ленинград блокадарăра пулнă. 3. Фашистсем Сталинград хули патне сывхарнă. 4. Хĕрлĕ Çар Кавказшăн çапăçнă. 5. Тăшмансем Ржевпа Вязьма патĕнче наступлени тунă. 	
<p>ЧĂВАШ ЕНРЕ 6 (ултă) ВЫРĂН КĖНĖ (Засекреченная «круговая оборона» Сталина)</p>	<p>Сталин кăтартăвĕпе çак чăтма сÿк йывăр вăхăтра уйрăм хуласем тавралла «çирĕп çавра оборони» хатĕрлемелле пулнă.</p> <p>«Рекогносцировка ёçĕсем» ирттермелли хуласен списокне Чăваш Енри ултă вырăн — Шупашкар, Улатăр, Канаш, Çĕмĕрле хулисем, Вăрмар тата Вăрнар поселокĕсем кĕнĕ.</p>	
<p>СĂР тата ХУСАН ХÿТЛĕХ ЧИККИСЕМ</p>	<p>Сăр хÿтлĕх чикки: Етĕрне районĕн Засурское (Засурье) сали – Хĕрлĕ Чутай районĕн Пантъăк (Пандиково) ялĕ – Улатăр районĕн Сурско-Майдан сали – Ульяновск облаçĕн чикки таран</p>	<p>Хусан хÿтлĕх чикки: Звенигово затонĕнчен пуçласа – Октябрьск сали урлă – Вăрмар районĕнчи Арапуç тата Энĕшпуç (Шоркистры) ялĕ – Тăвай районĕнчи Мучар (Можарки) ялĕ – Тутар АССР чикки таран кĕнĕ.</p>
<p>ТĖП ТĖЛЛЕВ</p>	<p>Сăр хÿтлĕх чикки: Çĕмĕрле, Улатăр хулисене, çукун çул станцине сыхласи.</p> <p>Сталин кăтартăвĕпе çак условисенче уйрăм хуласем «çирĕп çавра оборони» хатĕрлемелле пулнă.</p> <p>«Рекогносцировка ёçĕсем» ирттермелли хуласен списокне Чăваш Енри ултă вырăн — Шупашкар, Улатăр, Канаш, Çĕмĕрле хулисем, Вăрмар тата Вăрнар поселокĕсем кĕнĕ.</p>	<p>Хусан хÿтлĕх чикки: Хусан хули. Чугун сÿл станцине сыхласи. Канаш хули. Вăрмар тата Вăрнар поселокĕсем.</p> <p>1941 сÿлхи кĕркунне нимĕç авиацийĕ Хусанти çукун сÿл çине бомбăсем паракнă. Хулана тĕттĕмлетме пуçланă. Патшалăх оборона комитечĕ йышăннипе область организацине тата Хусанти оборона комитетне тăшмана Хусан хулипе хула сывăхне тата Атăл урлă Кубышев (Самара) хули патне инçетри тыла кĕртес мар тесе Хусан хули сывăхĕнче хÿтлĕх чиккисем (оборона рубежне) тума явапланă.</p>
<p>ВЁСЛЕНЁ</p>	<p>Сăр хÿтлĕх чиккине 1942 сÿлхи январĕн 20-мĕшĕнче вёсленĕ.</p>	<p>Хусан хÿтлĕх чиккине 1942 сÿлхи январĕн 25-мĕшĕнче вёсленĕ.</p>
<p>ПЛАН</p>	<p>Сăр хÿтлĕх чиккине тума палăртнă план: 115 пин сын.</p>	<p>Хусан хÿтлĕх чиккине тума палăртнă план: 45 пин сын.</p>
<p>ФАКТ</p>	<p>Чикĕ тăвас ёсе куллен вăтамран 85 пин сын хутшăннă, хăш-пĕр чухне çак цифра 110 пине те çитнĕ.</p>	
<p>ЁСЛЕКЕНСЕМ</p>	<p>Çĕр виçекенсем (землемерсем), вăрман ёстисем (лесниксем), хĕрарăмсем, шкул</p>	

<p>ХҮТЛӚХ ЧИККИНЧИ ӔСЕМ</p> <p>Сӕр чавни Пӕр кубра (1 м3) 1200-2000 килограмм (кг). Пӕр кун планӕ – 3-4 м3 пулнӕ, апла пулсан кашни сӕннӕн кунне 4800 кг сӕр кӕлармалла пулнӕ.</p> <p>Йывӕс касни, вутӕ тунн Пӕр кун планӕ – 3-4 м3 пулнӕ.</p>	<p>ачисем, яш ачасем, хӕрсем, студентсем, ватӕ сынсем.</p>	<p>Сӕр тата Хусан хӕтлӕх чиккинче 5 милиона яхӕн кубометр сӕр (грунт) кӕларнӕ, 2347 вут-сулӕм точка (тимӕр-бетон артиллери дотӕсем, пулемет дзочӕсем, бронеколпаксем тата миномет площадкисем) тата 1970 сӕр пӕрт йӕркеленӕ.</p>	
	<p>Хусан хӕтлӕх чиккин вӕрӕмӕшӕ 331 сӕхрӕм пулнӕ. Сав шутра танка хирӕс кӕрешме тунӕ шӕтӕксем, 79,61 сӕхрӕм эскарпсем, 1,96 сӕхрӕм контрэскарпсем пулнӕ. Командир тата командӕпа сӕнав (наблюдательнӕй) пунктӕсем 98, вӕрттӕн вут-сулӕм (огневой) точкисем, танкӕн 45-мм снарядӕнчен тата 12-76 мм тупӕсен снаряжӕсенчен сыхланмалли 44 дзот 419 сӕр пӕрт тунӕ.</p>	<p>Сӕр хӕтлӕх чикки тӕрӕх – 1607 вут-сулӕм точкисем тата 1490 сӕрпӕрт тунӕ. Чӕваш Ен территорийӕнче туса лартнӕ оборона сооруженийӕсен 1 сӕхрӕмра вӕтамран б артиллери (ДОТ) тата пулемет пемелли (ДЗОТ) точкӕсем, савӕн пекех миномет площадкисем (блиндаж) пулнӕ.</p>	
	<p>Траншея. Пӕтӕм кӕлеткепе кӕрсе тӕмалли вырӕн, унӕн тӕршшӕ темисе сӕхрӕм таранах пулнӕ.</p>	<p>380 сӕхрӕм</p>	
	<p>Окоп. Тӕшман пулинчен хӕтӕленме вӕхӕтлӕха кӕрсе выртма чавнӕ вырӕн, вӕл тарӕн пулман.</p>		
	<p>Сӕрпӕрт. Тӕршшӕ 8 м, сарлакӕшӕ 4 м, шалти сӕллӕш 1,5-2 метр.</p>	<p>1490 сӕр пӕрт</p>	
<p>Блиндаж. Пулемет, артиллери, миномет вучӕсенчен, массӕллӕ атакӕран тата йышпа канма тунӕ яланлӕх е вӕхӕтлӕх фортификаци сооруженийӕ. Хӕйӕн конструкциӕпе сӕр айне тарӕнлатнӕ пурана аса илтерет. Блиндаж: тӕршшӕ 3.5 метр, сарлакӕшӕ 1.2 метр, сӕллӕшӕ 1.8 метр. Блиндаж валли 3.3 кублӕ саврака вӕрман йывӕсӕ кирлӕ, хӕтӕлев хулӕнӕшӕ – 14 см (натат) тата 90 см пӕренесем. Сӕк хулӕмӕш минометсен 120 мм калибрлӕ снаряжӕнчен хӕтӕлет.</p>			

	<p>Дзот («деревоземляная огневая точка» – йываҫран тата ҫёртен тунă вут-сулӑм точки, Дзота ялан тенё пекех пурапа е хăмапа ҫирёплетнё, Чавса тунă ашăтман ҫёр пүрт. Ӑна пёренесемпе витнё. Тăрринче тар газёсем тухма тăрпа тунă. Ҫўлтен дзот йываҫ виткёҫне ҫеремпе витнё. Тăшман еннелле пулеметпа пемелли амбразура ырнаҫнă. Амбразура ДЗОТра темиҫе те пулма пултарнă.</p>	
	<p>Дот – нумай вăхăт хушши вут-сулӑм тытмалли хўтёлев точки. Ҫёр пүрт, пёренесене виҫё сий хунă, ҫиелте тăпра. Дотсене монолит е тимёр-бетонран, раствортан чулран, арматурăллă тимёр балкăсенчен тата броня хупă хучёсенчен тунă. ДОТ тăшман вут-сулӑмёпе (пулясемпе, осколкăсемпе, минăсемпе, снаряд-семпе авиабомбăсем ҫурăлнинчен) хўтёлет тата тăшмана амбразура витёр тăшмана пеме май парать.</p>	
	<p>Эскарп – оборона рубежё тунă чухне тикёс мар ырӑнта тăшманăн танкне тўнтерес тесе тунă ҫармав. Ӑна тайлӑм (откос), хысак (скат) е ҫанкă тăвайкки теҫҫё. Пысăк кётессипе ҫыранён мал енне 2-2,5 метртан касса тунă ҫанкă хысак (15° градусран пуҫласа 45° таран тайлӑк пулмалла).</p>	
	<p>Танка хирёҫ кёреҫме тунă шăтăк (противотанковый ров). Ҫўллёшё – 3,5 м, тарăнăшё – 2,5 м.</p>	 <p>Направление наступления</p> <p>Поперечный разрез</p> <p>Объём земляных работ на 1000 погонных мтр. равен 4400 кубм</p> <p>Направление движения</p> <p>Схема 1. Треугольный противотанковый</p>
	<p>Командирăн сăнав пункчё</p>	

	(наблюдательный пункт). Командирән сәнав пункчә малти линирен 800 метрта аяккарах, взводсен опорнай пункчәсем хыщәнче вырнашнә. Күнән-сәрән сәнамалли вырән.	
ПАТТӀРЛӀХ	Сәмахран. 1. Калинин районәнчи «Ёс» колхозән сәмрәксен бригади йышәнче 18 сын сәр ёсәсен нормине 220 процент чухлә пурнәсләнә. 2. Семенов ватам шкуләнче 9-10 классенче вёренекен 18 ача 3-4 кубометр пулмалли нормәна тултарнә, 8-10 кубометр сәр каларнә. 3. Ишлей районәнчи «Тукас» колхозри хёраәмсен бригади кашни кун нормәна 225% тултарнә. Строительство вёсленсе пынә сәре шутласа каларнә тәрәх, 15 пин ытла сын нормәна тултарнә, вёсенчен 7848 сын нормәна ик сәр хут тултарнә.	

3-мәш хушса пани

Вәрман вәртгәнләхә

Текст авторә – Школьникова Луиза Николаевна (Чәваш Республики, Йёпреç районә, Эйпес ватам шкулә)

Йёпреç, Улатәр тәрәхәсем мән авалтанпах сём-сём хура вәрмансемпе хупланса тәнә. Кунта тёрлә йывәç үснә: Йёпреç енче хуташ вәрман пулнә, Улатәр еннелле вара ытларах юман тата хыр йывәçсисем кашласа ларнә. Чәваш халәх поэчә Семен Элкер те хайән «Хён-хур айәнче» хайлавәнче сәплах сьрнә:

Илемлә, аслә сәкәнти вәрман.

Пёр-икә ёмёр пирёнтен авал

Вёсә-хёрри ун ништа курәнман.

Ик-виç сәр сұлхи яштак хырсем

Кармашнә унта пёләте пәхса...

1941–1942 сұлсенче вәрса асатма ятарласа сирёп йывәçсене каса-каса асатнә: карапсем асталлама юман, шәрпәк тума әвәс, фанера валли хурән кирлә пулнә.

Таван сёршыван Аслә вәрси сұлсенче те, вәрса хысқан та чукун сұл сине валли питә нумай вутә асатнә. Вәрман касасси пёрре те сәмәл ёс пулман, мёншён тесен вәл вәхәтра бензопәчкәсем пулман, алә пәчкипе татнә. Унсәр пушне, сәмрәксемпе вай питти арсынсем фронтра пулнә, савәнпа та вәрман касма хёрсемпе хёраәмсем е ватә сынсем кайнә. Уйрәмах юмана касма йывәр пулнә, хыра вара – сәмәлрах. Ёмёрхи юмансен диаметрә пёр метр ытла пулнә. Савәнпа та пёр юман касса антарма нумай вай хумалла пулнә.

Окопсем, траншейәсем чавма та вәрса вәхәтәнче хёрсемпе хёраәмсенех кайма тивнә. Юман тымарәсене чавса каларма уйрәмах йывәр пулнә, мёншён тесен ватә юмансен тымарәсем сәр айне 30-50 метр тарәнәш анса кайма пултараçсә. Хыр тымарәсем вара, юманпа танлаштарсан, сиекте сарәлса вьртаçсә, савәнпа та вёсене тасатма сәмәлрах пулнә.

Блиндажсем тунә сёрте ытларах саврака йывәспа усә курнә. Хәма сурмалли станоксем пулман, аләпа сурас пулсан питә нумай вәхәт иртет. Вәрса вәхәтәнче пёр минут та сухатма юраман, кирек мёнле ёсә хәвәрт тумалла пулнә, савәнпа та блиндаж тәррине те, стенисене те саврака пёренесенчен тунә: юпа вьрәнне икә енне йывәç тәрәтнә, сұлти пёренесене үкмелле мар хире хирёс хурса сыхса пынә. Вәрман варринче кирек хәсан та хүтлөх тупма пулать. Окоп, траншея чавакансем үплесем туса әшәннә. Вьртма вёсем яланах чәрәш ләсси суйланә,

мёншён тесен хыр ләсси сивё. Сунтарма, паллах, типё туратсем сунтарнă, анчах въл питё хавăрт сунса пётет, саванпа та сухăрлине сунтарма тарăшнă (хыр сухăрлăрах).

4-мёш хушса пани

Чăваш АССР территорийёиче 1941–1942 сулсенче Сăр тата Хусанти оборона рубежесем тунин историйё

(Д. А. Захаров сьрнă «История строительства Сурского и Казанского оборонительных рубежей на территории Чувашской АССР в 1941–1942 гг.» статьяна куçараканё – Цыркунова Татьяна Леонарьевна (Чăваш Республики, Върмар районё, Мăнсырма вăтам школё).

2021 султа Отечественнăй аслă вăрçă пусланнăранпа тата сёршыв тылёнчи оборона сооруженийёсем тума тытăннăранпа 80 сул ситет. Вёсем Вăта Атăлпа Урала тăшмансем туртса илесрен хўтёлеме кирлё пулнă.

1941 сулхи октябрь пусламăшёнче фронтра стратегилле лару-тăру тата кăткăсланнă: тăшман Раçсейён тёп районёсене вирхёнсе кёрсе Мускава ярса илессипе хăратнă. Кăткăс лару-тăрура сёршывн тылри регионёсене савърса илнё анлă оборона сооруженийёсене туса хураси чи пысăк тёллевсенчен пёри пулнă. СССР Патшалăх Хўтёлевён Комитечён йышăнавёпе 1941 сулхи октябрён 13-мёшёнчен пусласа Оборона комиссариачё сумёнчи Оборона строительствин Тёп Управленине йёркеленё, саван пекех унăн ёсёсен планне сирёплетнё. Ун тăрăх икё оборона линийё туса лартмалла пулнă. Оборона объекчёсене 1941 сулхи декабрён 10-мёшёччен туса пётермелле пулнă. Сапла вара, Атăл сыранёсем тăрăх сёнё стратегиллё оборонан сёнё эшелонне тумалла пулнă.

Чăваш АССР территорийёиче сирёплетнё схемăпа килёшўллён 380 сухрана яхн 2 оборона рубежё иртмелле пулнă: пёри – «Сăр оборона рубежё», тепри – «Хусан обвочё».

Оборона рубежне тунă сёре 17 сулхи самрăксенчен пусласа ваттисене, арсынсемпе хёраямсене, рабочисемпе колхозниксене, уйрăм хусалăхпа пурăнакан хресченсене, служба тата кил хуси арăмёсене мобилизациленё. Рабочисен хёллехи пекех тумланмалла, хайсемпе пёрле кёпе-йём, алшăлли, алсиш, вырăн хатёр-хётёрсем, котелок е чашăк, кашăк, кёреце илмелле пулнă. Ёс хатёресемпе сапла тивёстернё: 5 сын пусне пёр пуртă, 20 сын пусне пёр лум тата 10 сын пусне пёр насилкка.

Мобилизациленё халăха ёс бригадисем 50-шер сын пёрлештернё. Чăваш Енрен 171450 рабочи, 13660 юланутçă (10810 лаша) мобилизациленё, 303 трактор янă.

Кашни кун строительствăна вăтамран 85 пин сын хутшăннă, уйрăм тапхăрсемпе вара сав цифра 110 пин сын таран хăпарнă. Строительство вăхăтёнче канмалли кун пулман, чи вайлă сивё кунсенче те, 40 градусра, ёс чаранман. Сёр ёсёсен тухăслăхё сын пусне 1,42 кубометр шутланнă.

Анчах тепёр чухне пачах урăхла пулса иртнё. Час-часах сынсене васкавлан, анлантарусър янă. Нумайăшё хайсемпе пёрле улăштарма кёпе-йём те, ашă тумтир те, атă-пушмак та илме пултарайман. Чи ансат ёс хатёрёсемпе – кёреце, кирка, кувалдасемпе – сынсем Хусан еннелле оборона сооруженийёсем тума пултарнă.

1941-мёш сулхи кёркунне питё ир пусланнă. Вёсё-хёррисёр сумър сунă, чатма сук пылчăк тăнă, унтан сивё пусланнă. Сăра сёрем лаптăкёсем метр сурă таран шанса хытнă. Сивё 40 градуса ситнё-ске! Ёслекенсенчен 75 проценчё хёраямсен пулнă! Ёс кунё 16-17 сехет пулнă, унсър пусне окопсем патне ситме темице сухран утнă. Малтанлăха кунне пёрер килограмм сакър панă, каярахпа нормăна 800 грамм таран чакарнă. Вырăнти сынсем выçă

хёра́мсемпе ҫамрăксене тăрантарнă, анчах вёсене хайсене те ҫамал пулман вёт. Апат ҫитмен. Колхозсем пурте хайсен ҫыннисене апат-ҫимёспе тивёстерме пултарайман. Сивё, выҫа пулнă.

Йывăр ёҫе ёҫлеме техника пулман. Вайлă лашасене фронта илсе кайнă. Лаша вырăнне ирёксёрех вăкăрсене вёренднё. Ҫапла ёҫленё те. Асапланнă ёнтё, анчах плана пурнăҫланă.

СССР ГКО кăтартăвёпе килёшўллён сывлăш температури 30 градусран сивёренх пулсан ёҫлемелле мар пулнă. 1941 ҫулхи декабрён 2, 6, 7-мёшёсенче температура 30 градусран та сивёрех пулнă. Анчах 30 градус сивё пулин те ёҫ чаранса тăман, чаранса тăма пултарайман та. Патшалăх Оборона Комитечён заданийёсене пурнăҫласси чыслă ёҫ пулнă. Ёҫрен пăранакансем пулман темелле. Ёҫ ертўсисем ҫынсене хавхалантарма пёлнё – агитаципе пропаганда енёпе аҫтаҫсем пулнă, анчах хăратмалли меслетсемпе те усă курма пултарнă.

Пётём йывăрлăха, взрывчаткăпа механизмсем ҫуккине пăхмасăрах ёҫ палăртнă вăхат тёлне вёҫленнё.

Сăр оборона рубежне 1942 ҫулхи январён 20-мёшёнче, Хусан обводне – 1942 ҫулхи январён 25-мёшёнче вёҫленё.

Йывăр пулнă. Строительство ёҫёсене алăпа пурнăҫланă.

Пилёк миллиона яхăн кубометр ҫёре алăпа туртса кăларнă.

2015 ҫулта Вăрмар районёнчи Чупай ялёнче оборона сооруженийёсене тăвакансене чысласа палăк уснă.

Оборона рубежне тунă чухне халăх паттăрлăхёпе хастарлăхё, унăн тўсёмлэхё, кирек мёнле майпа та ҫёнтерме ҫирёп шут тытни усҫан палăрнă. Сивё хёл, йывăр ёҫ хайсем ҫинчен пёлме панă – нумайашё чирленё, анчах та вёсем ёҫрен пăранман, хайсен ирёкёпе строительствăна хăварман. Чирлисене санчаҫсенче сипленё, госпитальте вырнастарнă.

Кашни бригадăра агитаторсем пулнă. Вёсем ыттисене валли хаҫатсем вуланă, радиопа паракан хыпарсене, СовИнформбюро сводкисене пёлтернё. Колхозсем пёр-пёринпе амартса ёҫлени ҫынсене хавхалантаратнă. Тăрăшни сая кайман: правительство постановление срокчен пурнăҫланă. Хусан обводне туса пётерни ҫинчен Мускава 1942 ҫулхи кăрлач уйăхён 25-мёшёнче пёлтернё. Танка хирёҫ кёрешме тунă шатаксем кăна 100 ҫухрăма яхăн пулнă. Линие тунă чухне хёра́мсемпе ҫул ҫитмен ачасем хайсене шеллемесёр ёҫленине палăртнă.

Хёрлё Ҫар ташмана Мускав патне ҫитеспе чарнă, яна Сталинградри ҫапăсура ҫапса аркатма пуҫланă. Сăр тата Хусанти оборона рубежёсем аслă вăрҫан ҫапăҫавёсене тўссе курман, анчах вёсем тылри паттăрлăхпа ҫирёплэхё, ҫаваш ҫеренчи ял халăхё малашнехи ҫёнтерёве ёненнине лайăх кăтартса панă.

Вăрмар район территорийёнче халё те оборона линийёсен йёрёсем палăраҫсё. Аслă ару вёсем мёнлерех курăннине лайăх аставать. Шел те, вёсем ҫинчен асанмалли паллăсемпе кăтартусем ниҫта та палăртман. Кашни ялта Тăван Ҫёршыван Аслă вăрҫин паттăр салтакёсене чысласа палăксем пур, апла тылра хастар ёҫлекенсен палăкёсем те пулмалла. Вăрмар районёнче тылра ёҫленё ҫынсене халалласа пёрремёш палăка 2015 ҫулта Чупай ялёнче лартнă.

2010 ҫулхи майан 4-мёшёнче Сёнтьёрвăрри районёнчи Октябрь тата Карапаш ял поселенийёсен чиккинче Хусанти оборона рубежне чысласа обелиска уснă.

2010 ҫулхи майан 7-мёшёнче Тăвай ялёнче «Тыл ёҫченёсен» стеллине уснă.

2021 ҫулта Сăр рубежёпе Хусан оборонин чиккисене тума тытанныранпа 80 ҫул ҫитет.

«Паттӑрсен ячӑсем яланах пулмалла. Чӑваш Енре Сӑр юханшывӗ хӗрринче окоп чавнӑ. Хӗтӗлев рубежӗн линине (каярахпа ӑна «Сӑр рубежӗ» тенӗ) 1941 ҫулхи октябрь уйӑхӗнче, нимӑҫсем Мускав ҫывӑхӗнче тӑнӑ чухне, тума тытӑннӑ. Ҫакӑн пек пысӑк ӗҫе кӑске вӑхӑтра тунӑ, ӑна Шупашкар ГЭСӗ, Химпром строительство ӗҫсемпе те танлаштарма май ҫук. Ҫулталӑк хушшинче Шупашкар ГЭСне тунӑ чухнехи пекех ҫӗр чавнӑ.

Чӑваш Енре Сӑр оборона рубежне тата Хусан обводне тумалли темӑна патшалӑх статусне парӑҫ, ун ҫинчен асӑнмалӑх та ӗмӗр-ӗмӗре юлӑҫ. Пирӗн тивӑҫ – тылри паттӑрлӑха ӗмӗрлӗхех упрасси», – тесе пӗлтернӗ Чӑваш Ен Пуҫлӑхӗ Олег Николаев.

Приложение 2.6

Внеклассное мероприятие по теме «Все для фронта, все для Победы – строительство Сурского и Казанского оборонительных рубежей»

Николаева Ирина Апполоновна,
преподаватель Новочебоксарского
химико-механического техникума
Минобразования Чувашии

Цель: воспитание чувства гражданственности и патриотизма, гордости и сопричастности к истории страны, уважения к ветеранам войны и труда, развитие творческого потенциала студентов.

Задачи:

Обучающая: осмысление студентами исторического значения победы нашего народа в Великой Отечественной войне, вклада СССР в разгром фашизма во Второй мировой войне.

Развивающая: развитие мировоззренческих убеждений студентов, расширение их социального опыта, развитие способностей сопоставлять различные версии и оценки исторических событий и личностей.

Воспитательная: воспитание гражданственности, патриотизма, уважения к Родине, определение личностного отношения к истории Великой Отечественной войны.

Планируемые результаты:

Личностные:

1. Уметь высказать свое мнение о значении Победы в жизни России и мира.
2. Развивать мышление, память и внимание;
3. Развивать интерес к историческому прошлому своей Родины.

Предметные:

1. Называть года, районы строительство Сурского и Казанского оборонительных рубежей.

2. Причины строительства Сурского и Казанского оборонительных рубежей в годы Великой Отечественной войны.

3. Участники строительства оборонительных рубежей.

Метапредметные:

1. Анализировать и извлекать информацию, и отвечать на поставленные вопросы к мероприятию;
2. Сравнить исторические процессы и делать выводы;
3. Работать с историческими источниками.

Тип мероприятия: внеклассное мероприятие в рамках проекта «Памятные даты», приуроченного к 75-летию Победы и акции «Героические страницы оборонительных рубежей Чувашии».

Форма мероприятия: круглый стол.

Методы обучения: проблемный рассказ, эвристическая беседа, учебная дискуссия.

Межпредметные связи: история.

Средства обучения: презентации студентов и преподавателя, видео материалы.

Ход внеклассного мероприятия

Вступительное слово преподавателя:

Слайд 1: Преподаватель: Добрый день уважаемые студенты, дорогие гости! Разрешите мне начать сегодняшний классный час. Тема нашего внеклассного мероприятия «Всё для фронта, всё для Победы - строительство Сурского и Казанского оборонительных рубежей». Сегодня мы должны обобщить полученные знания, стимулировать познавательную активность, развивать мышление, речь и умение выступать перед аудиторией.

План мероприятия:

- ознакомление информацией о строительстве Сурского и Казанского оборонительных рубежей;
- прочитаем стих «На Сурском оборонительном рубеже»;
- прослушаем ваши выступления по темам;
- обсудим вопросы за круглым столом.

Ведущий: исторический экскурс.

Слайд 2: На рассвете 22 июня 1941 года фашистская Германия вероломно напала на Советский Союз. Вражеская авиация нанесла массированные удары по аэродромам, железнодорожным узлам, военно-морским базам, воинским частям и многим городам нашей страны.

Звучит запись

Левитан «О начале войны». «Священная война»

Слайд 3: Ведущий: 80 лет назад прозвучали последние залпы Великой Отечественной войны. Все дальше в историю уходят эти дни, все меньше остается живых свидетелей, и тем ценнее и дороже для нас сохранившиеся сведения того времени. Сегодня, необходимо снова оглянуться назад, вспомнить боевые и трудовые подвиги военных лет. Среди них - строительство оборонительных сооружений Сурского оборонительного рубежа, которое осуществлялось зимой 1941-1942 годов и стало самой крупной кампанией по мобилизации населения на трудовую повинность.

Впервые дни войны, преодолевая огромные трудности, они заменили своих мужей, отцов и братьев у станков, осваивали их специальности и с каждым днем повышали свои производственные показатели. Их труд золотыми буквами вписан в героическую летопись истории нашей Родины.

Слайд 4. Выступление студентов - читают стихи

На Сурском оборонительном рубеже
 (Автор Майоров Н.И. – учитель истории, д. Кудеиха, Порецкий район, Чувашская Республика)

Студент 1

Здесь не сшибались в битве брони,
 Не погибал за взводом взвод,
 Враг не дошел, но к обороне
 И здесь готовился народ.
 Здесь сделано все, что не сделали б Боги,
 Руками невест, матерей и жен,
 От Пензы далекой до матушки Волги
 Оборонительный рубеж сооружен.
 Здесь было все, что нужно в обороне:
 Окопы, Доты, Дзоты, блиндажи,
 Займи рубеж и защищайся, воин.
 Хоть умирай, а берег удержи.
 Враг не дошел: страна остановила.
 Разбит под Тулой, угнан от Москвы,
 Здесь кровь бойцов не обагрила
 Под осень высохшей травы.

Студент 2

Здесь самолеты не кружили,
 Бросая смертоносный груз,
 Здесь наши женщины крушили
 Промерзший на два метра грунт.
 Здесь роем пули не летели,
 Не лезли танки на откос,
 Здесь наши женщины потели
 В сорокаградусный мороз.
 Не гибли люди в обороне,
 От пуль здесь не было смертей,
 Здесь кровь сочилась из ладоней
 Уставших насмерть матерей.

Студент 3

Снаряды здесь лесов не рвали,
 Вздымая землю к небесам,
 Здесь в тайне девушки рыдали
 По ТАМ погибшим женихам.
 Здесь нет дымившихся воронок,
 Залитых кровью по краям,
 Здесь стон стоял от похоронок
 По ТАМ схороненным мужьям.
 Враг не дошел, он западней разбит был,
 Вдали от этих Сурских рубежей,
 Враг не дошел, но все равно СПАСИБО

Строителям безмолвных блиндажей.

Выступление студентов (презентации и доклад) по следующим темам:

1. Сурский оборонительный рубеж сегодня. Историческая память (Лямкина А.).
2. Сурский рубеж. Дрались за высокую производительность труда (Николаева Я.).

Ведущий:

Слайд 5. Сурский рубеж обороны проходил на территориях Марийской, Чувашской, Мордовской АССР, Горьковской, Пензенской, Саратовской и Ульяновской областей.

На территории Чувашии организовали 6 военно-полевых сооружений: 4 по Сурскому рубежу – с центрами в Ядрине, Шумерле, Порецком, Алатыре; и 2 на Казанском направлении – в сёлах Октябрьское и Янтиково.

Слайд 6. Военное строительство проходило в тяжелейших условиях, требовавших от рабочих большого приложения физических сил, выносливости. Работы в основном велись вручную, без применения взрывчатки, при этом остро испытывался недостаток в инструментах. При сильных морозах землю сначала оттаивали кострами, а затем ее кусками откалывали с помощью клиньев.

Слайд 7. Преподаватель:

К сожалению, время берет свое и с каждым годом все меньше и меньше остается людей, принимавших непосредственное участие в сооружении этих рубежей. И один из них – Кузьма Трифонов, которому в феврале следующего года исполнится 90 лет.

Можно смело заявить: Кузьма Трифонович сегодня является единственно живым из мужчин, кто возводил Сурский рубеж. Более того, он был самым молодым строителем этой оборонительной линии, ведь ему в то время исполнилось всего 10 лет.

Слайд 8. Ведущий:

Кузьма Трифонович сам лично не копал землю. Но у него была не менее важная миссия – ухаживать за лошадью, которая была главной тягловой силой на строительстве.

На своей лошади он в основном занимался подвозкой леса. За лошадью нужен был постоянный уход: надо было кормить, поить теплой водой, укрывать от морозов попоной. А холода были жуткие, под сорок градусов. На ночь уезжали в близлежащую деревню. Спали в избах, в банях. Конечно, мест всем не хватало, часто спали вповалку на полу.

Слайд 9. Ведущий:

Несмотря на многочисленные трудности, голод, холод и болезни, мобилизованное население Чувашии героически выполняло поставленный перед ними план. Строительство Сурского рубежа было завершено 20 января 1942 года, а Казанского обвода – 25 января 1942 года.

Слайд 10. За короткий срок строительства сделано было практически невозможное – построено 380 км оборонительных конструкций: вынуто около 5 млн. кубометров грунта, оборудовано 2347 огневых точек, 1970 землянок.

На протяжении 1942-1943 г.г. укрепления поддерживались и ремонтировались, но война всё дальше уходила на запад, и стратегическая необходимость в них со временем отпала:

Война к Суре не подходила,
Сгорел внезапно запал.
Но для нее и здесь «могилы»
Народ и день, и ночь копал...

Слайд 11. Ведущий:

За героический труд в тяжелых условиях Почетными грамотами Президиума Верховного Совета Чувашской АССР было награждено 167 человек, занесено в республиканскую Доску почета – 280 человек.

Слайд 12. Ведущий:

В память о подвиге тружеников тыла в районах строительства рубежей установлены обелиски и памятные знаки. Война явилась тяжелым испытанием для нашего народа. Жители Чувашии достойно выполнили свой долг на фронте и в тылу, внесли заметный вклад в Победу.

В целях увековечения трудового подвига, мужества, героизма и самоотверженности участников строительства в 1941 году Сурского и Казанского оборонительных рубежей 2021 год в Чувашии объявлен Годом, посвященным трудовому подвигу строительства Сурского и Казанского оборонительных рубежей.

«Наш нравственный долг – вместе изучить забытый подвиг тыла и увековечить память исторического прошлого», – заявил Главы Чувашии Олег Николаев.

Предлагаемые вопросы для обсуждения:

1. В каких годах проходило строительство Сурского и Казанского оборонительных рубежей?
2. Что явилось причиной строительства Сурского и Казанского оборонительных рубежей в годы Великой Отечественной войны?
3. В каких районах Чувашской Республики проходило строительство оборонительных рубежей?
4. Кто были участниками строительства оборонительных рубежей?
5. Сколько ежедневно человек трудились на строительстве оборонительных рубежей?
6. С какими трудностями столкнулись участники строительства?
7. За какое время были построены оборонительные рубежи?
8. Какова была протяженность построенных оборонительных сооружений?
9. Кого можно назвать героями войны? (предполагается ответ, что героями являются не только те, кто воевал на фронте, но и труженики тыла).
10. Можете ли вы привести примеры героизма в настоящее время?
11. Какой вклад вы можете внести в увековечение памяти трудового подвига строителей оборонительных рубежей Чувашии?